

---

## 2.海外WEB調査

### (1) 単純集計表

---

※集計表は、原則として、上段：実数（人）、下段：調査数を基数（n）とした百分率（％



居住地（国・地域）

調査数	台湾	香港	中国	韓国
800	200	200	200	200
100.0	25.0	25.0	25.0	25.0

性別

調査数	男性	女性	その他	答えたくない
800	378	422	-	-
100.0	47.3	52.8	-	-

年齢

調査数	10代	20代	30代	40代	50代	60代	70代以上
800	7	197	254	187	130	23	2
100.0	0.9	24.6	31.8	23.4	16.3	2.9	0.3

年齢（3区分）

調査数	20歳代以下	30・40歳代	50歳代以上
800	204	441	155
100.0	25.5	55.1	19.4

問1 訪日回数

調査数	1回	2回	3回	4回	5～9回	10回以上
800	187	195	129	52	145	92
100.0	23.4	24.4	16.1	6.5	18.1	11.5

問1 訪日回数（2区分）

調査数	トライアラー	リピーター（2回以上）
800	187	613
100.0	23.4	76.6

問2 訪日時期

調査数	3年前（2019年）	4年前（2018年）	5年前（2017年）
800	449	218	133
100.0	56.1	27.3	16.6

問3 訪日目的

調査数	ビジネス	観光・レジャー	親戚・知人訪問	その他
800	41	730	21	8
100.0	5.1	91.3	2.6	1.0

問4 同行者数

調査数	1人	2人	3人	4人	5～9人	10人以上	調査数	平均（人）
800	58	278	187	149	96	32	800	3.5
100.0	7.3	34.8	23.4	18.6	12.0	4.0	100.0	

問5 同行者の種類

調査数	家族・親族	夫婦・パートナー	友人	職場の同僚	その他
742 100.0	360 48.5	313 42.2	225 30.3	48 6.5	6 0.8

問6 宿泊数

調査数	日帰り	1泊	2泊	3泊	4～6泊	7～9泊	10泊以上	調査数	平均(泊)
800 100.0	- -	9 1.1	79 9.9	172 21.5	435 54.4	82 10.3	23 2.9	800 100.0	4.8

問7 宿泊した施設箇所数

調査数	0箇所	1箇所	2箇所	3箇所	4箇所	5箇所以上
800 100.0	2 0.3	258 32.3	299 37.4	155 19.4	47 5.9	39 4.9

問8 旅行形態(手配方法)

調査数	旅行会社などが企画した団体ツアーへの参加	往復の交通費と宿泊等がセットになった個人旅行が利用されたパッケージ商品の利	交通機関や宿泊費等を自分で手配	その他
800 100.0	173 21.6	140 17.5	483 60.4	4 0.5

問9 日本の観光地の情報収集媒体

調査数	自国の親戚・知人	日本在住の親戚・知人	自国のホームページ(観光サイトなど)	日本のホームページ(観光サイト・宿泊・交通機関)	SNS(Facebook, Instagramなど)	動画サイト(YouTubeなど)	個人ブログ	旅行ガイドブックなど(ミシュランなど)	テレビの広告	テレビの旅行番組	ラジオの広告	その他	特になし
800 100.0	205 25.6	85 10.6	392 49.0	322 40.3	414 51.8	301 37.6	248 31.0	279 34.9	56 7.0	151 18.9	16 2.0	25 3.1	24 3.0

問10 日本の地域の来訪先

調査数	北海道地方	東北地方	関東地方	中部地方	関西地方	中国・四国地方	九州地方	沖縄地方
800 100.0	272 34.0	105 13.1	330 41.3	176 22.0	276 34.5	67 8.4	161 20.1	127 15.9



問12 日本への再訪意向

調査数	行きたい	行きたくない
800	777	23
100.0	97.1	2.9

問13 日本の地域の訪問先

調査数	北海道地方	東北地方	関東地方	中部地方	関西地方	中国・四国地方	九州地方	沖縄地方	未定
777	387	164	256	163	219	123	225	248	37
100.0	49.8	21.1	32.9	21.0	28.2	15.8	29.0	31.9	4.8

問14 日本への訪問目的

調査数	日本食を食べる	日本酒（日本酒、焼酎など）	日本の旅館・ホテルに宿泊	温泉に入浴	自然・景勝地を観光	繁華街で街歩き	美術館・博物館	動物園・水族館・植物園	テーマパーク	スキー・スノーボード
777	584	195	341	437	495	303	132	185	266	134
100.0	75.2	25.1	43.9	56.2	63.7	39.0	17.0	23.8	34.2	17.2
	その他のスポーツ（ゴルフなど）	舞台鑑賞（歌舞伎・演劇・音楽など）	四季の体感（花見・紅葉狩り・雪など）	映画・アニメのゆかり地を訪問	日本の歴史・伝統文化体験	日本の日常生活体験	日本のポップカルチャーを楽しむ	治療・健診（ヘルスマーリズム）	その他	
	27	106	327	133	268	294	241	24	4	
	3.5	13.6	42.1	17.1	34.5	37.8	31.0	3.1	0.5	

問15 訪日旅行へつながる状況

調査数	渡航制限や入国時の隔離などが解除されたら	フクチンが広く普及したら	日本での感染者がゼロになったら	世界的に海外旅行が再開されたら	新型コロナウイルス感染症が収束しても当面の間は収束しない	特になし
777	541	205	126	408	42	46
100.0	69.6	26.4	16.2	52.5	5.4	5.9

問16 日本への旅行計画の有無

調査数	計画している	計画していない
800	509	291
100.0	63.6	36.4

問17 日本への旅行計画の時期

調査数	1年未満	1年後	2年後	3年後	新型コロナウイルス感染症が収束したら	未定
509	258	148	52	9	34	8
100.0	50.7	29.1	10.2	1.8	6.7	1.6

問18 鹿児島県内にある観光地の認知度

調査数	桜島	仙巖園	天文館	霧島神宮	砂むし温泉	開聞岳	屋久島	奄美大島	与論島	知らない
800	345	215	172	244	267	92	199	175	52	198
100.0	43.1	26.9	21.5	30.5	33.4	11.5	24.9	21.9	6.5	24.8

問19 鹿児島県の来訪経験

調査数	ある	ない
800	196	604
100.0	24.5	75.5

問20 来鹿回数

調査数	1回	2・3回	4回以上
196	148	42	6
100.0	75.5	21.4	3.1

問21 鹿児島県の地域の来訪先

調査数	鹿児島県エリア（桜島、天文館など）	霧島エリア（霧島神宮など）	奄美・種子島・屋久島エリア（屋久島、種子島、屋久島、マングローブ原生林など）	その他
196	149	68	57	-
100.0	76.0	34.7	29.1	-

問22 鹿児島市への来訪意向

調査数	行ってみたい	どちらかといえば行ってみたい	どちらともいえない	どちらかといえば行きたいとは思わない	行きたいとは思わない
800	451	259	65	22	3
100.0	56.4	32.4	8.1	2.8	0.4

問23 鹿児島市へ一緒に行きたい同行者の種類

調査数	家族・親族	夫婦・パートナー	友人	職場の同僚	その他
710	436	392	233	19	11
100.0	61.4	55.2	32.8	2.7	1.5

問24 鹿児島市へ行ってみたいと思った理由

調査数	美しい自然や景勝地に恵まれている	魅力的な食べ物・飲み物がある	伝統的な文化がある	観光スポットが豊富	史跡が豊富	魅力的な土産、買いたい商品がある	街並みが美しい	魅力的な宿泊施設がある	楽しいイベント、祭りなどが開催されている	アウトドアスポーツ、趣味が楽しめる	美術館博物館などが豊富である	オンラインで飲食店や体験の予約ができるから	その他
710	544	365	282	400	185	137	232	198	138	147	74	46	5
100.0	76.6	51.4	39.7	56.3	26.1	19.3	32.7	27.9	19.4	20.7	10.4	6.5	0.7

問25 かごしま市観光ナビ閲覧後の旅行に必要な情報の取得状況

調査数	情報は得られた	どちらかといえば情報は得られた	どちらともいえない	どちらかといえば情報は得られなかった	得られなかった
800	355	371	65	7	2
100.0	44.4	46.4	8.1	0.9	0.3

問26 かがし市観光ナビに不足していると感じた内容

調査数	特集記事	観光スポット	グルメカフェ	宿泊	観光アクセス	モデルコース	イベント	ムスリム・ベジタブルの情報	体験	お土産	特になし
800 100.0	78 9.8	196 24.5	199 24.9	188 23.5	171 21.4	175 21.9	116 14.5	71 8.9	101 12.6	86 10.8	225 28.1

問27 鹿児島市の興味のある観光コンテンツ

調査数	桜島	名勝 仙巖園	山城山(城山展望台・城山自然遊歩道)	天文館	いおワールドかごしま水族館	鹿児島市平川動物公園	鶴丸城 御楼門	黒神埋没鳥居	慈眼寺公園
800 100.0	344 43.0	299 37.4	311 38.9	334 41.8	364 45.5	297 37.1	260 32.5	181 22.6	231 28.9
	おはら祭	よりみちクルーズ	ル「ミニジープ」レンタ	遊覧飛行 桜島コース	タスポーツサイクルレン	桜島半日カヤックツアー	桜島火山灰アート体験	甲冑着装体験&撮影会(仙巖園)	シュノーケリング
	252 31.5	265 33.1	218 27.3	235 29.4	139 17.4	208 26.0	199 24.9	148 18.5	207 25.9
	クイルカウォッチング&	本康正寿司学校 握手りコース	シティビュー	市電	黒豚料理	しろくま	特になし		
	271 33.9	217 27.1	226 28.3	286 35.8	466 58.3	191 23.9	11 1.4		

問28 鹿児島市の観光コンテンツの魅力度（項目別）

	調査数	魅力的だと思った	どちらかといえば魅力のなかったと思った	どちらともいえない	どちらかといえば魅力を感じなかった	魅力を感じなかった
問28 桜島	142 100.0	75 52.8	58 40.8	5 3.5	3 2.1	1 0.7
問28 名勝 仙巖園	108 100.0	53 49.1	43 39.8	10 9.3	2 1.9	-
問28 城山（城山展望台・城山自然遊歩道）	97 100.0	33 34.0	52 53.6	9 9.3	2 2.1	1 1.0
問28 天文館	136 100.0	59 43.4	58 42.6	17 12.5	2 1.5	-
問28 いおワールドかごしま水族館	136 100.0	58 42.6	69 50.7	8 5.9	1 0.7	-
問28 鹿児島市平川動物公園	103 100.0	56 54.4	41 39.8	5 4.9	1 1.0	-
問28 鶴丸城 御桜門	96 100.0	40 41.7	46 47.9	8 8.3	1 1.0	1 1.0
問28 黒神埋没鳥居	55 100.0	21 38.2	26 47.3	6 10.9	2 3.6	-
問28 慈眼寺公園	75 100.0	37 49.3	27 36.0	10 13.3	1 1.3	-
問28 おはら祭	93 100.0	43 46.2	40 43.0	10 10.8	-	-
問28 よりみちクルーズ	102 100.0	45 44.1	48 47.1	7 6.9	2 2.0	-
問28 「ミニジープ」レンタル	79 100.0	36 45.6	39 49.4	4 5.1	-	-
問28 遊覧飛行 桜島コース	79 100.0	44 55.7	31 39.2	3 3.8	1 1.3	-
問28 スポーツサイクルレンタル	56 100.0	21 37.5	24 42.9	8 14.3	2 3.6	1 1.8
問28 桜島半日カヤックツアー	80 100.0	33 41.3	36 45.0	8 10.0	3 3.8	-
問28 桜島 火山灰アート体験	69 100.0	32 46.4	28 40.6	8 11.6	-	1 1.4
問28 甲冑着装体験&撮影会（仙巖園）	57 100.0	20 35.1	30 52.6	5 8.8	2 3.5	-
問28 シュノーケリング	77 100.0	40 51.9	24 31.2	11 14.3	2 2.6	-
問28 イルカウォッチング&クルーズ	99 100.0	50 50.5	40 40.4	7 7.1	2 2.0	-
問28 康正寿司学校 本格手振りコース	60 100.0	24 40.0	31 51.7	4 6.7	1 1.7	-
問28 シティビュー	75 100.0	30 40.0	37 49.3	6 8.0	2 2.7	-
問28 市電	105 100.0	44 41.9	50 47.6	10 9.5	1 1.0	-
問28 黒豚料理	182 100.0	105 57.7	67 36.8	7 3.8	3 1.6	-
問28 しろくま	67 100.0	26 38.8	34 50.7	7 10.4	-	-

問29 鹿児島市公式観光アプリダウンロードにつながる特典内容

調査数	500円相当のクーポン	1,000円相当のクーポン	鹿児島市内で使えるバス、市電、桜島フェリー（バス、市電、桜島フェリー）の乗車券1枚	特典がなくてもアプリダウンロードする	特典はダウンロードしなくてもダウンロードし
800 100.0	30 3.8	240 30.0	390 48.8	114 14.3	26 3.3

問30 鹿児島市公式観光アプリにあったらいいと思う情報・機能

調査数	特集記事	観光スポット	グルメカフェ	宿泊施設情報	観光アクセス	観光モデルコース	イベント情報	地元の人のおすすめ情報	観光交通バス（一日乗車券）の購入	お得なキャンペーンやクーポンの取得	お買物ごとにポイントが貯まる	体験メニューなどオンラインでの予約・決済	特になし
800 100.0	171 21.4	474 59.3	487 60.9	448 56.0	433 54.1	442 55.3	235 29.4	237 29.6	379 47.4	374 46.8	177 22.1	213 26.6	12 1.5

---

## 2.海外WEB調査

### (2) クロス集計表

---

※主たる基本属性×全問のクロス集計表

※集計表は、原則として、上段：実数（人）、下段：調査数を基数（n）とした百分率（％



居住地（国・地域）

居住地（国・地域）

	調査数	台湾	香港	中国	韓国
全体	800 100.0	200 25.0	200 25.0	200 25.0	200 25.0
台湾	200 100.0	200 100.0	-	-	-
香港	200 100.0	-	200 100.0	-	-
中国	200 100.0	-	-	200 100.0	-
韓国	200 100.0	-	-	-	200 100.0

国・年代

台湾 全体	200 100.0	200 100.0	-	-	-
台湾 20歳代以下	36 100.0	36 100.0	-	-	-
台湾 30・40歳代	113 100.0	113 100.0	-	-	-
台湾 50歳代以上	51 100.0	51 100.0	-	-	-
香港 全体	200 100.0	-	200 100.0	-	-
香港 20歳代以下	44 100.0	-	44 100.0	-	-
香港 30・40歳代	130 100.0	-	130 100.0	-	-
香港 50歳代以上	26 100.0	-	26 100.0	-	-
中国 全体	200 100.0	-	-	200 100.0	-
中国 20歳代以下	75 100.0	-	-	75 100.0	-
中国 30・40歳代	112 100.0	-	-	112 100.0	-
中国 50歳代以上	13 100.0	-	-	13 100.0	-
韓国 全体	200 100.0	-	-	-	200 100.0
韓国 20歳代以下	49 100.0	-	-	-	49 100.0
韓国 30・40歳代	86 100.0	-	-	-	86 100.0
韓国 50歳代以上	65 100.0	-	-	-	65 100.0

問1 訪日回数（2区分）

トライアラー	187 100.0	37 19.8	33 17.6	70 37.4	47 25.1
リピーター（2回以上）	613 100.0	163 26.6	167 27.2	130 21.2	153 25.0

性別  
居住地（国・地域）

	調査数	男性	女性	その他	答えたくない
全体	800 100.0	378 47.3	422 52.8	-	-
台湾	200 100.0	90 45.0	110 55.0	-	-
香港	200 100.0	85 42.5	115 57.5	-	-
中国	200 100.0	109 54.5	91 45.5	-	-
韓国	200 100.0	94 47.0	106 53.0	-	-

国・年代

台湾 全体	200 100.0	90 45.0	110 55.0	-	-
台湾 20歳代以下	36 100.0	10 27.8	26 72.2	-	-
台湾 30・40歳代	113 100.0	52 46.0	61 54.0	-	-
台湾 50歳代以上	51 100.0	28 54.9	23 45.1	-	-
香港 全体	200 100.0	85 42.5	115 57.5	-	-
香港 20歳代以下	44 100.0	17 38.6	27 61.4	-	-
香港 30・40歳代	130 100.0	55 42.3	75 57.7	-	-
香港 50歳代以上	26 100.0	13 50.0	13 50.0	-	-
中国 全体	200 100.0	109 54.5	91 45.5	-	-
中国 20歳代以下	75 100.0	39 52.0	36 48.0	-	-
中国 30・40歳代	112 100.0	63 56.3	49 43.8	-	-
中国 50歳代以上	13 100.0	7 53.8	6 46.2	-	-
韓国 全体	200 100.0	94 47.0	106 53.0	-	-
韓国 20歳代以下	49 100.0	19 38.8	30 61.2	-	-
韓国 30・40歳代	86 100.0	39 45.3	47 54.7	-	-
韓国 50歳代以上	65 100.0	36 55.4	29 44.6	-	-

問1 訪日回数（2区分）

トライアラー	187 100.0	92 49.2	95 50.8	-	-
リピーター（2回以上）	613 100.0	286 46.7	327 53.3	-	-



年齢  
居住地（国・地域）

	調査数	10代	20代	30代	40代	50代	60代	70代以上
全体	800 100.0	7 0.9	197 24.6	254 31.8	187 23.4	130 16.3	23 2.9	2 0.3
台湾	200 100.0	1 0.5	35 17.5	55 27.5	58 29.0	39 19.5	12 6.0	-
香港	200 100.0	1 0.5	43 21.5	81 40.5	49 24.5	20 10.0	5 2.5	1 0.5
中国	200 100.0	5 2.5	70 35.0	74 37.0	38 19.0	12 6.0	1 0.5	-
韓国	200 100.0	-	49 24.5	44 22.0	42 21.0	59 29.5	5 2.5	1 0.5

国・年代

台湾 全体	200 100.0	1 0.5	35 17.5	55 27.5	58 29.0	39 19.5	12 6.0	-
台湾 20歳代以下	36 100.0	1 2.8	35 97.2	-	-	-	-	-
台湾 30・40歳代	113 100.0	-	-	55 48.7	58 51.3	-	-	-
台湾 50歳代以上	51 100.0	-	-	-	-	39 76.5	12 23.5	-
香港 全体	200 100.0	1 0.5	43 21.5	81 40.5	49 24.5	20 10.0	5 2.5	1 0.5
香港 20歳代以下	44 100.0	1 2.3	43 97.7	-	-	-	-	-
香港 30・40歳代	130 100.0	-	-	81 62.3	49 37.7	-	-	-
香港 50歳代以上	26 100.0	-	-	-	-	20 76.9	5 19.2	1 3.8
中国 全体	200 100.0	5 2.5	70 35.0	74 37.0	38 19.0	12 6.0	1 0.5	-
中国 20歳代以下	75 100.0	5 6.7	70 93.3	-	-	-	-	-
中国 30・40歳代	112 100.0	-	-	74 66.1	38 33.9	-	-	-
中国 50歳代以上	13 100.0	-	-	-	-	12 92.3	1 7.7	-
韓国 全体	200 100.0	-	49 24.5	44 22.0	42 21.0	59 29.5	5 2.5	1 0.5
韓国 20歳代以下	49 100.0	-	49 100.0	-	-	-	-	-
韓国 30・40歳代	86 100.0	-	-	44 51.2	42 48.8	-	-	-
韓国 50歳代以上	65 100.0	-	-	-	-	59 90.8	5 7.7	1 1.5

問1 訪日回数（2区分）

トライアラー	187 100.0	3 1.6	65 34.8	45 24.1	39 20.9	34 18.2	1 0.5	-
リピーター（2回以上）	613 100.0	4 0.7	132 21.5	209 34.1	148 24.1	96 15.7	22 3.6	2 0.3

年齢（3区分）  
居住地（国・地域）

	調査数	20歳代以下	30・40歳代	50歳代以上
全体	800 100.0	204 25.5	441 55.1	155 19.4
台湾	200 100.0	36 18.0	113 56.5	51 25.5
香港	200 100.0	44 22.0	130 65.0	26 13.0
中国	200 100.0	75 37.5	112 56.0	13 6.5
韓国	200 100.0	49 24.5	86 43.0	65 32.5

国・年代

台湾 全体	200 100.0	36 18.0	113 56.5	51 25.5
台湾 20歳代以下	36 100.0	36 100.0	-	-
台湾 30・40歳代	113 100.0	-	113 100.0	-
台湾 50歳代以上	51 100.0	-	-	51 100.0
香港 全体	200 100.0	44 22.0	130 65.0	26 13.0
香港 20歳代以下	44 100.0	44 100.0	-	-
香港 30・40歳代	130 100.0	-	130 100.0	-
香港 50歳代以上	26 100.0	-	-	26 100.0
中国 全体	200 100.0	75 37.5	112 56.0	13 6.5
中国 20歳代以下	75 100.0	75 100.0	-	-
中国 30・40歳代	112 100.0	-	112 100.0	-
中国 50歳代以上	13 100.0	-	-	13 100.0
韓国 全体	200 100.0	49 24.5	86 43.0	65 32.5
韓国 20歳代以下	49 100.0	49 100.0	-	-
韓国 30・40歳代	86 100.0	-	86 100.0	-
韓国 50歳代以上	65 100.0	-	-	65 100.0

問1 訪日回数（2区分）

トライアラー	187 100.0	68 36.4	84 44.9	35 18.7
リピーター（2回以上）	613 100.0	136 22.2	357 58.2	120 19.6

問1 訪日回数  
居住地(国・地域)

問1 訪日回数(2区分)

	調査数	1回	2回	3回	4回	5~9回	10回以上	調査数	トライアラー	リピーター(2回以上)
全体	800 100.0	187 23.4	195 24.4	129 16.1	52 6.5	145 18.1	92 11.5	800 100.0	187 23.4	613 76.6
台湾	200 100.0	37 18.5	39 19.5	25 12.5	11 5.5	55 27.5	33 16.5	200 100.0	37 18.5	163 81.5
香港	200 100.0	33 16.5	37 18.5	33 16.5	16 8.0	46 23.0	35 17.5	200 100.0	33 16.5	167 83.5
中国	200 100.0	70 35.0	71 35.5	29 14.5	7 3.5	19 9.5	4 2.0	200 100.0	70 35.0	130 65.0
韓国	200 100.0	47 23.5	48 24.0	42 21.0	18 9.0	25 12.5	20 10.0	200 100.0	47 23.5	153 76.5
国・年代										
台湾 全体	200 100.0	37 18.5	39 19.5	25 12.5	11 5.5	55 27.5	33 16.5	200 100.0	37 18.5	163 81.5
台湾 20歳代以下	36 100.0	10 27.8	8 22.2	5 13.9	-	10 27.8	3 8.3	36 100.0	10 27.8	26 72.2
台湾 30・40歳代	113 100.0	19 16.8	20 17.7	15 13.3	8 7.1	32 28.3	19 16.8	113 100.0	19 16.8	94 83.2
台湾 50歳代以上	51 100.0	8 15.7	11 21.6	5 9.8	3 5.9	13 25.5	11 21.6	51 100.0	8 15.7	43 84.3
香港 全体	200 100.0	33 16.5	37 18.5	33 16.5	16 8.0	46 23.0	35 17.5	200 100.0	33 16.5	167 83.5
香港 20歳代以下	44 100.0	14 31.8	12 27.3	6 13.6	2 4.5	5 11.4	5 11.4	44 100.0	14 31.8	30 68.2
香港 30・40歳代	130 100.0	15 11.5	24 18.5	22 16.9	14 10.8	29 22.3	26 20.0	130 100.0	15 11.5	115 88.5
香港 50歳代以上	26 100.0	4 15.4	1 3.8	5 19.2	-	12 46.2	4 15.4	26 100.0	4 15.4	22 84.6
中国 全体	200 100.0	70 35.0	71 35.5	29 14.5	7 3.5	19 9.5	4 2.0	200 100.0	70 35.0	130 65.0
中国 20歳代以下	75 100.0	33 44.0	20 26.7	9 12.0	3 4.0	9 12.0	1 1.3	75 100.0	33 44.0	42 56.0
中国 30・40歳代	112 100.0	31 27.7	48 42.9	19 17.0	3 2.7	8 7.1	3 2.7	112 100.0	31 27.7	81 72.3
中国 50歳代以上	13 100.0	6 46.2	3 23.1	1 7.7	1 7.7	2 15.4	-	13 100.0	6 46.2	7 53.8
韓国 全体	200 100.0	47 23.5	48 24.0	42 21.0	18 9.0	25 12.5	20 10.0	200 100.0	47 23.5	153 76.5
韓国 20歳代以下	49 100.0	11 22.4	16 32.7	13 26.5	3 6.1	4 8.2	2 4.1	49 100.0	11 22.4	38 77.6
韓国 30・40歳代	86 100.0	19 22.1	16 18.6	14 16.3	10 11.6	15 17.4	12 14.0	86 100.0	19 22.1	67 77.9
韓国 50歳代以上	65 100.0	17 26.2	16 24.6	15 23.1	5 7.7	6 9.2	6 9.2	65 100.0	17 26.2	48 73.8
問1 訪日回数(2区分)										
トライアラー	187 100.0	187 100.0	-	-	-	-	-	187 100.0	187 100.0	-
リピーター(2回以上)	613 100.0	-	195 31.8	129 21.0	52 8.5	145 23.7	92 15.0	613 100.0	-	613 100.0

問2 訪日時期  
居住地(国・地域)

	調査数	3年前 (2019年)	4年前 (2018年)	5年前 (2017年)
全体	800 100.0	449 56.1	218 27.3	133 16.6
台湾	200 100.0	103 51.5	50 25.0	47 23.5
香港	200 100.0	121 60.5	51 25.5	28 14.0
中国	200 100.0	121 60.5	68 34.0	11 5.5
韓国	200 100.0	104 52.0	49 24.5	47 23.5

国・年代

台湾 全体	200 100.0	103 51.5	50 25.0	47 23.5
台湾 20歳代以下	36 100.0	23 63.9	6 16.7	7 19.4
台湾 30・40歳代	113 100.0	57 50.4	30 26.5	26 23.0
台湾 50歳代以上	51 100.0	23 45.1	14 27.5	14 27.5
香港 全体	200 100.0	121 60.5	51 25.5	28 14.0
香港 20歳代以下	44 100.0	23 52.3	11 25.0	10 22.7
香港 30・40歳代	130 100.0	82 63.1	35 26.9	13 10.0
香港 50歳代以上	26 100.0	16 61.5	5 19.2	5 19.2
中国 全体	200 100.0	121 60.5	68 34.0	11 5.5
中国 20歳代以下	75 100.0	48 64.0	27 36.0	- -
中国 30・40歳代	112 100.0	68 60.7	37 33.0	7 6.3
中国 50歳代以上	13 100.0	5 38.5	4 30.8	4 30.8
韓国 全体	200 100.0	104 52.0	49 24.5	47 23.5
韓国 20歳代以下	49 100.0	27 55.1	13 26.5	9 18.4
韓国 30・40歳代	86 100.0	50 58.1	16 18.6	20 23.3
韓国 50歳代以上	65 100.0	27 41.5	20 30.8	18 27.7

問1 訪日回数(2区分)

トライアラー	187 100.0	69 36.9	65 34.8	53 28.3
リピーター(2回以上)	613 100.0	380 62.0	153 25.0	80 13.1

問3 訪日目的  
居住地（国・地域）

	調査数	ビジネス	観光・レジャー	親戚・知人訪問	その他
全体	800 100.0	41 5.1	730 91.3	21 2.6	8 1.0
台湾	200 100.0	9 4.5	184 92.0	4 2.0	3 1.5
香港	200 100.0	5 2.5	191 95.5	2 1.0	2 1.0
中国	200 100.0	14 7.0	183 91.5	2 1.0	1 0.5
韓国	200 100.0	13 6.5	172 86.0	13 6.5	2 1.0

国・年代

台湾 全体	200 100.0	9 4.5	184 92.0	4 2.0	3 1.5
台湾 20歳代以下	36 100.0	- -	32 88.9	2 5.6	2 5.6
台湾 30・40歳代	113 100.0	8 7.1	103 91.2	1 0.9	1 0.9
台湾 50歳代以上	51 100.0	1 2.0	49 96.1	1 2.0	- -
香港 全体	200 100.0	5 2.5	191 95.5	2 1.0	2 1.0
香港 20歳代以下	44 100.0	- -	44 100.0	- -	- -
香港 30・40歳代	130 100.0	4 3.1	122 93.8	2 1.5	2 1.5
香港 50歳代以上	26 100.0	1 3.8	25 96.2	- -	- -
中国 全体	200 100.0	14 7.0	183 91.5	2 1.0	1 0.5
中国 20歳代以下	75 100.0	8 10.7	65 86.7	1 1.3	1 1.3
中国 30・40歳代	112 100.0	6 5.4	105 93.8	1 0.9	- -
中国 50歳代以上	13 100.0	- -	13 100.0	- -	- -
韓国 全体	200 100.0	13 6.5	172 86.0	13 6.5	2 1.0
韓国 20歳代以下	49 100.0	2 4.1	46 93.9	1 2.0	- -
韓国 30・40歳代	86 100.0	4 4.7	73 84.9	8 9.3	1 1.2
韓国 50歳代以上	65 100.0	7 10.8	53 81.5	4 6.2	1 1.5

問1 訪日回数（2区分）

トライアラー	187 100.0	9 4.8	175 93.6	2 1.1	1 0.5
リピーター（2回以上）	613 100.0	32 5.2	555 90.5	19 3.1	7 1.1

問4 同行者数  
居住地(国・地域)

	調査数	1人	2人	3人	4人	5 ~ 9人	10人以上	調査数	平均(人)
全体	800 100.0	58 7.3	278 34.8	187 23.4	149 18.6	96 12.0	32 4.0	800 100.0	3.5
台湾	200 100.0	14 7.0	64 32.0	37 18.5	39 19.5	30 15.0	16 8.0	200 25.0	4.2
香港	200 100.0	12 6.0	73 36.5	43 21.5	42 21.0	28 14.0	2 1.0	200 25.0	3.2
中国	200 100.0	14 7.0	79 39.5	64 32.0	19 9.5	20 10.0	4 2.0	200 25.0	3.1
韓国	200 100.0	18 9.0	62 31.0	43 21.5	49 24.5	18 9.0	10 5.0	200 25.0	3.7

国・年代

台湾 全体	200 100.0	14 7.0	64 32.0	37 18.5	39 19.5	30 15.0	16 8.0	200 25.0	4.2
台湾 20歳代以下	36 100.0	2 5.6	10 27.8	9 25.0	4 11.1	6 16.7	5 13.9	36 4.5	4.6
台湾 30・40歳代	113 100.0	9 8.0	37 32.7	16 14.2	23 20.4	19 16.8	9 8.0	113 14.1	4.3
台湾 50歳代以上	51 100.0	3 5.9	17 33.3	12 23.5	12 23.5	5 9.8	2 3.9	51 6.4	3.7
香港 全体	200 100.0	12 6.0	73 36.5	43 21.5	42 21.0	28 14.0	2 1.0	200 25.0	3.2
香港 20歳代以下	44 100.0	1 2.3	16 36.4	5 11.4	11 25.0	9 20.5	2 4.5	44 5.5	3.7
香港 30・40歳代	130 100.0	9 6.9	47 36.2	31 23.8	26 20.0	17 13.1	-	130 16.3	3.1
香港 50歳代以上	26 100.0	2 7.7	10 38.5	7 26.9	5 19.2	2 7.7	-	26 3.3	2.9
中国 全体	200 100.0	14 7.0	79 39.5	64 32.0	19 9.5	20 10.0	4 2.0	200 25.0	3.1
中国 20歳代以下	75 100.0	3 4.0	29 38.7	23 30.7	9 12.0	10 13.3	1 1.3	75 9.4	3.1
中国 30・40歳代	112 100.0	11 9.8	43 38.4	35 31.3	10 8.9	10 8.9	3 2.7	112 14.0	3.1
中国 50歳代以上	13 100.0	-	7 53.8	6 46.2	-	-	-	13 1.6	2.5
韓国 全体	200 100.0	18 9.0	62 31.0	43 21.5	49 24.5	18 9.0	10 5.0	200 25.0	3.7
韓国 20歳代以下	49 100.0	7 14.3	14 28.6	9 18.4	14 28.6	4 8.2	1 2.0	49 6.1	3.1
韓国 30・40歳代	86 100.0	8 9.3	32 37.2	22 25.6	15 17.4	8 9.3	1 1.2	86 10.8	3.4
韓国 50歳代以上	65 100.0	3 4.6	16 24.6	12 18.5	20 30.8	6 9.2	8 12.3	65 8.1	4.6

問1 訪日回数(2区分)

トライアラー	187 100.0	13 7.0	66 35.3	41 21.9	33 17.6	22 11.8	12 6.4	187 23.4	3.75
リピーター(2回以上)	613 100.0	45 7.3	212 34.6	146 23.8	116 18.9	74 12.1	20 3.3	613 76.6	3.48

問5 同行者の種類  
居住地（国・地域）

	調査数	家族・親族	夫婦・パートナー	友人	職場の同僚	その他
全体	742 100.0	360 48.5	313 42.2	225 30.3	48 6.5	6 0.8
台湾	186 100.0	101 54.3	66 35.5	61 32.8	11 5.9	2 1.1
香港	188 100.0	101 53.7	95 50.5	48 25.5	2 1.1	2 1.1
中国	186 100.0	77 41.4	103 55.4	55 29.6	15 8.1	1 0.5
韓国	182 100.0	81 44.5	49 26.9	61 33.5	20 11.0	1 0.5

国・年代

台湾 全体	186 100.0	101 54.3	66 35.5	61 32.8	11 5.9	2 1.1
台湾 20歳代以下	34 100.0	20 58.8	8 23.5	14 41.2	-	-
台湾 30・40歳代	104 100.0	50 48.1	33 31.7	37 35.6	9 8.7	1 1.0
台湾 50歳代以上	48 100.0	31 64.6	25 52.1	10 20.8	2 4.2	1 2.1
香港 全体	188 100.0	101 53.7	95 50.5	48 25.5	2 1.1	2 1.1
香港 20歳代以下	43 100.0	21 48.8	13 30.2	17 39.5	1 2.3	1 2.3
香港 30・40歳代	121 100.0	66 54.5	68 56.2	25 20.7	1 0.8	1 0.8
香港 50歳代以上	24 100.0	14 58.3	14 58.3	6 25.0	-	-
中国 全体	186 100.0	77 41.4	103 55.4	55 29.6	15 8.1	1 0.5
中国 20歳代以下	72 100.0	30 41.7	27 37.5	30 41.7	8 11.1	-
中国 30・40歳代	101 100.0	43 42.6	68 67.3	22 21.8	7 6.9	1 1.0
中国 50歳代以上	13 100.0	4 30.8	8 61.5	3 23.1	-	-
韓国 全体	182 100.0	81 44.5	49 26.9	61 33.5	20 11.0	1 0.5
韓国 20歳代以下	42 100.0	14 33.3	4 9.5	24 57.1	3 7.1	-
韓国 30・40歳代	78 100.0	36 46.2	24 30.8	28 35.9	5 6.4	-
韓国 50歳代以上	62 100.0	31 50.0	21 33.9	9 14.5	12 19.4	1 1.6

問1 訪日回数（2区分）

トライアラー	174 100.0	76 43.7	58 33.3	57 32.8	10 5.7	1 0.6
リピーター（2回以上）	568 100.0	284 50.0	255 44.9	168 29.6	38 6.7	5 0.9

問6 宿泊数  
居住地（国・地域）

	調査数	日帰り	1泊	2泊	3泊	4 5 6泊	7 8 9泊	10泊以上	調査数	平均(泊)
全体	800 100.0	-	9 1.1	79 9.9	172 21.5	435 54.4	82 10.3	23 2.9	800 100.0	4.8
台湾	200 100.0	-	2 1.0	18 9.0	33 16.5	123 61.5	17 8.5	7 3.5	200 25.0	5.6
香港	200 100.0	-	-	5 2.5	16 8.0	134 67.0	37 18.5	8 4.0	200 25.0	5.4
中国	200 100.0	-	3 1.5	22 11.0	38 19.0	109 54.5	23 11.5	5 2.5	200 25.0	4.8
韓国	200 100.0	-	4 2.0	34 17.0	85 42.5	69 34.5	5 2.5	3 1.5	200 25.0	3.6
国・年代										
台湾 全体	200 100.0	-	2 1.0	18 9.0	33 16.5	123 61.5	17 8.5	7 3.5	200 25.0	5.6
台湾 20歳代以下	36 100.0	-	-	4 11.1	8 22.2	17 47.2	5 13.9	2 5.6	36 4.5	5.3
台湾 30・40歳代	113 100.0	-	1 0.9	13 11.5	16 14.2	73 64.6	8 7.1	2 1.8	113 14.1	5.9
台湾 50歳代以上	51 100.0	-	1 2.0	1 2.0	9 17.6	33 64.7	4 7.8	3 5.9	51 6.4	5.0
香港 全体	200 100.0	-	-	5 2.5	16 8.0	134 67.0	37 18.5	8 4.0	200 25.0	5.4
香港 20歳代以下	44 100.0	-	-	-	3 6.8	32 72.7	9 20.5	-	44 5.5	5.3
香港 30・40歳代	130 100.0	-	-	4 3.1	11 8.5	86 66.2	21 16.2	8 6.2	130 16.3	5.5
香港 50歳代以上	26 100.0	-	-	1 3.8	2 7.7	16 61.5	7 26.9	-	26 3.3	5.4
中国 全体	200 100.0	-	3 1.5	22 11.0	38 19.0	109 54.5	23 11.5	5 2.5	200 25.0	4.8
中国 20歳代以下	75 100.0	-	2 2.7	14 18.7	15 20.0	36 48.0	8 10.7	-	75 9.4	4.2
中国 30・40歳代	112 100.0	-	1 0.9	8 7.1	18 16.1	67 59.8	15 13.4	3 2.7	112 14.0	5.1
中国 50歳代以上	13 100.0	-	-	-	5 38.5	6 46.2	-	2 15.4	13 1.6	5.0
韓国 全体	200 100.0	-	4 2.0	34 17.0	85 42.5	69 34.5	5 2.5	3 1.5	200 25.0	3.6
韓国 20歳代以下	49 100.0	-	-	7 14.3	26 53.1	13 26.5	1 2.0	2 4.1	49 6.1	3.8
韓国 30・40歳代	86 100.0	-	1 1.2	18 20.9	30 34.9	34 39.5	2 2.3	1 1.2	86 10.8	3.6
韓国 50歳代以上	65 100.0	-	3 4.6	9 13.8	29 44.6	22 33.8	2 3.1	-	65 8.1	3.3
問1 訪日回数（2区分）										
トライアラー	187 100.0	-	4 2.1	36 19.3	44 23.5	88 47.1	12 6.4	3 1.6	187 23.4	4.00
リピーター（2回以上）	613 100.0	-	5 0.8	43 7.0	128 20.9	347 56.6	70 11.4	20 3.3	613 76.6	5.07



問7 宿泊した施設箇所数  
居住地（国・地域）

	調査数	0箇所	1箇所	2箇所	3箇所	4箇所	5箇所以上
全体	800 100.0	2 0.3	258 32.3	299 37.4	155 19.4	47 5.9	39 4.9
台湾	200 100.0	1 0.5	57 28.5	55 27.5	43 21.5	25 12.5	19 9.5
香港	200 100.0	-	70 35.0	69 34.5	44 22.0	7 3.5	10 5.0
中国	200 100.0	-	56 28.0	84 42.0	47 23.5	7 3.5	6 3.0
韓国	200 100.0	1 0.5	75 37.5	91 45.5	21 10.5	8 4.0	4 2.0

国・年代

台湾 全体	200 100.0	1 0.5	57 28.5	55 27.5	43 21.5	25 12.5	19 9.5
台湾 20歳代以下	36 100.0	-	10 27.8	8 22.2	9 25.0	5 13.9	4 11.1
台湾 30・40歳代	113 100.0	-	29 25.7	37 32.7	22 19.5	15 13.3	10 8.8
台湾 50歳代以上	51 100.0	1 2.0	18 35.3	10 19.6	12 23.5	5 9.8	5 9.8
香港 全体	200 100.0	-	70 35.0	69 34.5	44 22.0	7 3.5	10 5.0
香港 20歳代以下	44 100.0	-	15 34.1	17 38.6	9 20.5	1 2.3	2 4.5
香港 30・40歳代	130 100.0	-	44 33.8	43 33.1	30 23.1	6 4.6	7 5.4
香港 50歳代以上	26 100.0	-	11 42.3	9 34.6	5 19.2	-	1 3.8
中国 全体	200 100.0	-	56 28.0	84 42.0	47 23.5	7 3.5	6 3.0
中国 20歳代以下	75 100.0	-	28 37.3	28 37.3	14 18.7	3 4.0	2 2.7
中国 30・40歳代	112 100.0	-	24 21.4	53 47.3	29 25.9	3 2.7	3 2.7
中国 50歳代以上	13 100.0	-	4 30.8	3 23.1	4 30.8	1 7.7	1 7.7
韓国 全体	200 100.0	1 0.5	75 37.5	91 45.5	21 10.5	8 4.0	4 2.0
韓国 20歳代以下	49 100.0	-	24 49.0	18 36.7	5 10.2	2 4.1	-
韓国 30・40歳代	86 100.0	-	27 31.4	42 48.8	9 10.5	4 4.7	4 4.7
韓国 50歳代以上	65 100.0	1 1.5	24 36.9	31 47.7	7 10.8	2 3.1	-

問1 訪日回数（2区分）

トライアラー	187 100.0	-	64 34.2	63 33.7	41 21.9	11 5.9	8 4.3
リピーター（2回以上）	613 100.0	2 0.3	194 31.6	236 38.5	114 18.6	36 5.9	31 5.1

問8 旅行形態（手配方法）  
居住地（国・地域）

	調査数	旅行会社などが企画した団体ツアーへの参加	往復の交通費と宿泊等がセットになった個人利用	交通機関や宿泊費等を自分で手配	その他
全体	800 100.0	173 21.6	140 17.5	483 60.4	4 0.5
台湾	200 100.0	60 30.0	30 15.0	110 55.0	-
香港	200 100.0	25 12.5	34 17.0	140 70.0	1 0.5
中国	200 100.0	57 28.5	40 20.0	101 50.5	2 1.0
韓国	200 100.0	31 15.5	36 18.0	132 66.0	1 0.5

国・年代

台湾 全体	200 100.0	60 30.0	30 15.0	110 55.0	-
台湾 20歳代以下	36 100.0	11 30.6	4 11.1	21 58.3	-
台湾 30・40歳代	113 100.0	31 27.4	17 15.0	65 57.5	-
台湾 50歳代以上	51 100.0	18 35.3	9 17.6	24 47.1	-
香港 全体	200 100.0	25 12.5	34 17.0	140 70.0	1 0.5
香港 20歳代以下	44 100.0	6 13.6	7 15.9	31 70.5	-
香港 30・40歳代	130 100.0	14 10.8	23 17.7	92 70.8	1 0.8
香港 50歳代以上	26 100.0	5 19.2	4 15.4	17 65.4	-
中国 全体	200 100.0	57 28.5	40 20.0	101 50.5	2 1.0
中国 20歳代以下	75 100.0	17 22.7	14 18.7	42 56.0	2 2.7
中国 30・40歳代	112 100.0	35 31.3	23 20.5	54 48.2	-
中国 50歳代以上	13 100.0	5 38.5	3 23.1	5 38.5	-
韓国 全体	200 100.0	31 15.5	36 18.0	132 66.0	1 0.5
韓国 20歳代以下	49 100.0	1 2.0	7 14.3	41 83.7	-
韓国 30・40歳代	86 100.0	12 14.0	14 16.3	60 69.8	-
韓国 50歳代以上	65 100.0	18 27.7	15 23.1	31 47.7	1 1.5

問1 訪日回数（2区分）

トライアラー	187 100.0	71 38.0	31 16.6	84 44.9	1 0.5
リピーター（2回以上）	613 100.0	102 16.6	109 17.8	399 65.1	3 0.5

問9 日本の観光地の情報収集媒体  
居住地（国・地域）

	調査数	自国の親戚・知人	日本在住の親戚・知人	自国のホームページ（観光サイトなど）	日本のホームページ（観光・宿泊・交通機関のサイトなど）	SNS（Facebook、Twitter、Instagramなど）	動画サイト（YouTubeなど）	個人ブログ	旅行ガイドブックなど（パンフレット、ネット、ミシュランなど）	テレビの広告	テレビの旅行番組	ラジオの広告	その他	特になし
全体	800 100.0	205 25.6	85 10.6	392 49.0	322 40.3	414 51.8	301 37.6	248 31.0	279 34.9	56 7.0	151 18.9	16 2.0	25 3.1	24 3.0
台湾	200 100.0	70 35.0	13 6.5	105 52.5	80 40.0	80 40.0	65 32.5	68 34.0	39 19.5	9 4.5	28 14.0	2 1.0	6 3.0	11 5.5
香港	200 100.0	58 29.0	20 10.0	76 38.0	120 60.0	106 53.0	105 52.5	55 27.5	73 36.5	16 8.0	54 27.0	5 2.5	11 5.5	3 1.5
中国	200 100.0	50 25.0	31 15.5	149 74.5	89 44.5	152 76.0	60 30.0	28 14.0	104 52.0	18 9.0	30 15.0	7 3.5	2 1.0	2 1.0
韓国	200 100.0	27 13.5	21 10.5	62 31.0	33 16.5	76 38.0	71 35.5	97 48.5	63 31.5	13 6.5	39 19.5	2 1.0	6 3.0	8 4.0

国・年代

台湾 全体	200 100.0	70 35.0	13 6.5	105 52.5	80 40.0	80 40.0	65 32.5	68 34.0	39 19.5	9 4.5	28 14.0	2 1.0	6 3.0	11 5.5
台湾 20歳代以下	36 100.0	15 41.7	4 11.1	13 36.1	15 41.7	14 38.9	16 44.4	8 22.2	11 30.6	-	-	-	1 2.8	1 2.8
台湾 30・40歳代	113 100.0	37 32.7	4 3.5	61 54.0	48 42.5	49 43.4	34 30.1	46 40.7	21 18.6	4 3.5	18 15.9	2 1.8	4 3.5	6 5.3
台湾 50歳代以上	51 100.0	18 35.3	5 9.8	31 60.8	17 33.3	17 33.3	15 29.4	14 27.5	7 13.7	5 9.8	10 19.6	-	1 2.0	4 7.8
香港 全体	200 100.0	58 29.0	20 10.0	76 38.0	120 60.0	106 53.0	105 52.5	55 27.5	73 36.5	16 8.0	54 27.0	5 2.5	11 5.5	3 1.5
香港 20歳代以下	44 100.0	13 29.5	2 4.5	14 31.8	25 56.8	22 50.0	24 54.5	11 25.0	16 36.4	2 4.5	9 20.5	1 2.3	4 9.1	1 2.3
香港 30・40歳代	130 100.0	39 30.0	16 12.3	51 39.2	81 62.3	74 56.9	68 52.3	41 31.5	45 34.6	12 9.2	35 26.9	3 2.3	6 4.6	2 1.5
香港 50歳代以上	26 100.0	6 23.1	3 11.5	11 42.3	14 53.8	10 38.5	13 50.0	3 11.5	12 46.2	2 7.7	10 38.5	1 3.8	1 3.8	-
中国 全体	200 100.0	50 25.0	31 15.5	149 74.5	89 44.5	152 76.0	60 30.0	28 14.0	104 52.0	18 9.0	30 15.0	7 3.5	2 1.0	2 1.0
中国 20歳代以下	75 100.0	20 26.7	11 14.7	48 64.0	40 53.3	56 74.7	24 32.0	13 17.3	37 49.3	7 9.3	9 12.0	3 4.0	1 1.3	2 2.7
中国 30・40歳代	112 100.0	29 25.9	17 15.2	89 79.5	45 40.2	87 77.7	32 28.6	14 12.5	61 54.5	10 8.9	19 17.0	4 3.6	1 0.9	-
中国 50歳代以上	13 100.0	1 7.7	3 23.1	12 92.3	4 30.8	9 69.2	4 30.8	1 7.7	6 46.2	1 7.7	2 15.4	-	-	-
韓国 全体	200 100.0	27 13.5	21 10.5	62 31.0	33 16.5	76 38.0	71 35.5	97 48.5	63 31.5	13 6.5	39 19.5	2 1.0	6 3.0	8 4.0
韓国 20歳代以下	49 100.0	6 12.2	5 10.2	13 26.5	10 20.4	27 55.1	23 46.9	31 63.3	9 18.4	1 2.0	6 12.2	1 2.0	2 4.1	-
韓国 30・40歳代	86 100.0	9 10.5	13 15.1	22 25.6	15 17.4	37 43.0	33 38.4	49 57.0	32 37.2	8 9.3	18 20.9	1 1.2	-	3 3.5
韓国 50歳代以上	65 100.0	12 18.5	3 4.6	27 41.5	8 12.3	12 18.5	15 23.1	17 26.2	22 33.8	4 6.2	15 23.1	-	4 6.2	5 7.7

問1 訪日回数（2区分）

トライアラー	187 100.0	43 23.0	17 9.1	95 50.8	58 31.0	100 53.5	59 31.6	40 21.4	60 32.1	14 7.5	23 12.3	1 0.5	5 2.7	8 4.3
リピーター（2回以上）	613 100.0	162 26.4	68 11.1	297 48.5	264 43.1	314 51.2	242 39.5	208 33.9	219 35.7	42 6.9	128 20.9	15 2.4	20 3.3	16 2.6

問10 日本の地域の来訪先  
居住地（国・地域）

	調査数	北海道地方	東北地方	関東地方	中部地方	関西地方	中国・四国地方	九州地方	沖縄地方
全体	800 100.0	272 34.0	105 13.1	330 41.3	176 22.0	276 34.5	67 8.4	161 20.1	127 15.9
台湾	200 100.0	44 22.0	19 9.5	81 40.5	48 24.0	72 36.0	12 6.0	33 16.5	38 19.0
香港	200 100.0	55 27.5	29 14.5	86 43.0	34 17.0	68 34.0	15 7.5	31 15.5	28 14.0
中国	200 100.0	128 64.0	39 19.5	105 52.5	73 36.5	59 29.5	26 13.0	33 16.5	29 14.5
韓国	200 100.0	45 22.5	18 9.0	58 29.0	21 10.5	77 38.5	14 7.0	64 32.0	32 16.0

国・年代

台湾 全体	200 100.0	44 22.0	19 9.5	81 40.5	48 24.0	72 36.0	12 6.0	33 16.5	38 19.0
台湾 20歳代以下	36 100.0	10 27.8	4 11.1	15 41.7	9 25.0	14 38.9	3 8.3	6 16.7	8 22.2
台湾 30・40歳代	113 100.0	24 21.2	12 10.6	46 40.7	24 21.2	40 35.4	4 3.5	18 15.9	21 18.6
台湾 50歳代以上	51 100.0	10 19.6	3 5.9	20 39.2	15 29.4	18 35.3	5 9.8	9 17.6	9 17.6
香港 全体	200 100.0	55 27.5	29 14.5	86 43.0	34 17.0	68 34.0	15 7.5	31 15.5	28 14.0
香港 20歳代以下	44 100.0	12 27.3	9 20.5	23 52.3	10 22.7	14 31.8	3 6.8	4 9.1	5 11.4
香港 30・40歳代	130 100.0	36 27.7	16 12.3	51 39.2	16 12.3	47 36.2	10 7.7	21 16.2	20 15.4
香港 50歳代以上	26 100.0	7 26.9	4 15.4	12 46.2	8 30.8	7 26.9	2 7.7	6 23.1	3 11.5
中国 全体	200 100.0	128 64.0	39 19.5	105 52.5	73 36.5	59 29.5	26 13.0	33 16.5	29 14.5
中国 20歳代以下	75 100.0	51 68.0	12 16.0	38 50.7	22 29.3	23 30.7	10 13.3	15 20.0	8 10.7
中国 30・40歳代	112 100.0	72 64.3	25 22.3	61 54.5	44 39.3	30 26.8	15 13.4	15 13.4	19 17.0
中国 50歳代以上	13 100.0	5 38.5	2 15.4	6 46.2	7 53.8	6 46.2	1 7.7	3 23.1	2 15.4
韓国 全体	200 100.0	45 22.5	18 9.0	58 29.0	21 10.5	77 38.5	14 7.0	64 32.0	32 16.0
韓国 20歳代以下	49 100.0	11 22.4	6 12.2	14 28.6	7 14.3	23 46.9	3 6.1	15 30.6	4 8.2
韓国 30・40歳代	86 100.0	21 24.4	5 5.8	27 31.4	5 5.8	29 33.7	6 7.0	29 33.7	20 23.3
韓国 50歳代以上	65 100.0	13 20.0	7 10.8	17 26.2	9 13.8	25 38.5	5 7.7	20 30.8	8 12.3

問1 訪日回数（2区分）

トライアラー	187 100.0	57 30.5	24 12.8	74 39.6	41 21.9	63 33.7	11 5.9	32 17.1	21 11.2
リピーター（2回以上）	613 100.0	215 35.1	81 13.2	256 41.8	135 22.0	213 34.7	56 9.1	129 21.0	106 17.3

問12 日本への再訪意向  
居住地（国・地域）

	調査数	行きたい	行きたくない
全体	800 100.0	777 97.1	23 2.9
台湾	200 100.0	197 98.5	3 1.5
香港	200 100.0	200 100.0	- -
中国	200 100.0	195 97.5	5 2.5
韓国	200 100.0	185 92.5	15 7.5

国・年代

台湾 全体	200 100.0	197 98.5	3 1.5
台湾 20歳代以下	36 100.0	35 97.2	1 2.8
台湾 30・40歳代	113 100.0	111 98.2	2 1.8
台湾 50歳代以上	51 100.0	51 100.0	- -
香港 全体	200 100.0	200 100.0	- -
香港 20歳代以下	44 100.0	44 100.0	- -
香港 30・40歳代	130 100.0	130 100.0	- -
香港 50歳代以上	26 100.0	26 100.0	- -
中国 全体	200 100.0	195 97.5	5 2.5
中国 20歳代以下	75 100.0	72 96.0	3 4.0
中国 30・40歳代	112 100.0	110 98.2	2 1.8
中国 50歳代以上	13 100.0	13 100.0	- -
韓国 全体	200 100.0	185 92.5	15 7.5
韓国 20歳代以下	49 100.0	46 93.9	3 6.1
韓国 30・40歳代	86 100.0	79 91.9	7 8.1
韓国 50歳代以上	65 100.0	60 92.3	5 7.7

問1 訪日回数（2区分）

トライアラー	187 100.0	179 95.7	8 4.3
リピーター（2回以上）	613 100.0	598 97.6	15 2.4

問13 日本の地域の訪問先  
居住地（国・地域）

	調査数	北海道地方	東北地方	関東地方	中部地方	関西地方	中国・四国地方	九州地方	沖縄地方	未定
全体	777 100.0	387 49.8	164 21.1	256 32.9	163 21.0	219 28.2	123 15.8	225 29.0	248 31.9	37 4.8
台湾	197 100.0	100 50.8	46 23.4	71 36.0	32 16.2	59 29.9	33 16.8	48 24.4	50 25.4	14 7.1
香港	200 100.0	107 53.5	46 23.0	82 41.0	55 27.5	71 35.5	33 16.5	62 31.0	68 34.0	13 6.5
中国	195 100.0	100 51.3	50 25.6	68 34.9	59 30.3	48 24.6	38 19.5	65 33.3	64 32.8	4 2.1
韓国	185 100.0	80 43.2	22 11.9	35 18.9	17 9.2	41 22.2	19 10.3	50 27.0	66 35.7	6 3.2

国・年代

台湾 全体	197 100.0	100 50.8	46 23.4	71 36.0	32 16.2	59 29.9	33 16.8	48 24.4	50 25.4	14 7.1
台湾 20歳代以下	35 100.0	18 51.4	11 31.4	11 31.4	3 8.6	7 20.0	3 8.6	5 14.3	9 25.7	5 14.3
台湾 30・40歳代	111 100.0	55 49.5	25 22.5	43 38.7	21 18.9	42 37.8	20 18.0	29 26.1	31 27.9	7 6.3
台湾 50歳代以上	51 100.0	27 52.9	10 19.6	17 33.3	8 15.7	10 19.6	10 19.6	14 27.5	10 19.6	2 3.9
香港 全体	200 100.0	107 53.5	46 23.0	82 41.0	55 27.5	71 35.5	33 16.5	62 31.0	68 34.0	13 6.5
香港 20歳代以下	44 100.0	22 50.0	12 27.3	21 47.7	12 27.3	14 31.8	11 25.0	17 38.6	17 38.6	4 9.1
香港 30・40歳代	130 100.0	71 54.6	27 20.8	50 38.5	38 29.2	51 39.2	19 14.6	37 28.5	40 30.8	9 6.9
香港 50歳代以上	26 100.0	14 53.8	7 26.9	11 42.3	5 19.2	6 23.1	3 11.5	8 30.8	11 42.3	-
中国 全体	195 100.0	100 51.3	50 25.6	68 34.9	59 30.3	48 24.6	38 19.5	65 33.3	64 32.8	4 2.1
中国 20歳代以下	72 100.0	35 48.6	11 15.3	27 37.5	20 27.8	15 20.8	7 9.7	23 31.9	13 18.1	2 2.8
中国 30・40歳代	110 100.0	56 50.9	35 31.8	39 35.5	37 33.6	31 28.2	29 26.4	38 34.5	48 43.6	2 1.8
中国 50歳代以上	13 100.0	9 69.2	4 30.8	2 15.4	2 15.4	2 15.4	2 15.4	4 30.8	3 23.1	-
韓国 全体	185 100.0	80 43.2	22 11.9	35 18.9	17 9.2	41 22.2	19 10.3	50 27.0	66 35.7	6 3.2
韓国 20歳代以下	46 100.0	20 43.5	9 19.6	12 26.1	5 10.9	14 30.4	4 8.7	11 23.9	19 41.3	2 4.3
韓国 30・40歳代	79 100.0	32 40.5	10 12.7	18 22.8	8 10.1	22 27.8	12 15.2	20 25.3	28 35.4	1 1.3
韓国 50歳代以上	60 100.0	28 46.7	3 5.0	5 8.3	4 6.7	5 8.3	3 5.0	19 31.7	19 31.7	3 5.0

問1 訪日回数（2区分）

トライアラー	179 100.0	80 44.7	27 15.1	47 26.3	38 21.2	38 21.2	27 15.1	36 20.1	44 24.6	9 5.0
リピーター（2回以上）	598 100.0	307 51.3	137 22.9	209 34.9	125 20.9	181 30.3	96 16.1	189 31.6	204 34.1	28 4.7

問14 日本への訪問目的  
居住地（国・地域）

	調査数	日本食を食べる	日本酒（日本酒 焼酎など）	日本の旅館・ホテルに宿泊	温泉に入浴	自然・景勝地を観光	繁華街で街歩き	美術館・博物館	動物園・水族館・植物園	テーマパーク	スキー・スノーボード	その他のスポーツ（ゴルフなど）	舞台鑑賞（歌舞伎・演劇・音楽など）	四季の体感（花見・紅葉狩り・雪など）
全体	777 100.0	584 75.2	195 25.1	341 43.9	437 56.2	495 63.7	303 39.0	132 17.0	185 23.8	266 34.2	134 17.2	27 3.5	106 13.6	327 42.1
台湾	197 100.0	136 69.0	32 16.2	83 42.1	101 51.3	131 66.5	75 38.1	32 16.2	45 22.8	73 37.1	34 17.3	5 2.5	26 13.2	89 45.2
香港	200 100.0	170 85.0	57 28.5	93 46.5	122 61.0	134 67.0	101 50.5	47 23.5	74 37.0	86 43.0	54 27.0	9 4.5	27 13.5	91 45.5
中国	195 100.0	139 71.3	59 30.3	77 39.5	123 63.1	141 72.3	68 34.9	30 15.4	41 21.0	72 36.9	35 17.9	10 5.1	39 20.0	93 47.7
韓国	185 100.0	139 75.1	47 25.4	88 47.6	91 49.2	89 48.1	59 31.9	23 12.4	25 13.5	35 18.9	11 5.9	3 1.6	14 7.6	54 29.2
国・年代														
台湾 全体	197 100.0	136 69.0	32 16.2	83 42.1	101 51.3	131 66.5	75 38.1	32 16.2	45 22.8	73 37.1	34 17.3	5 2.5	26 13.2	89 45.2
台湾 20歳代以下	35 100.0	22 62.9	9 25.7	16 45.7	16 45.7	20 57.1	14 40.0	5 14.3	6 17.1	12 34.3	8 22.9	2 5.7	5 14.3	15 42.9
台湾 30・40歳代	111 100.0	82 73.9	17 15.3	49 44.1	60 54.1	73 65.8	41 36.9	22 19.8	30 27.0	49 44.1	20 18.0	2 1.8	17 15.3	51 45.9
台湾 50歳代以上	51 100.0	32 62.7	6 11.8	18 35.3	25 49.0	38 74.5	20 39.2	5 9.8	9 17.6	12 23.5	6 11.8	1 2.0	4 7.8	23 45.1
香港 全体	200 100.0	170 85.0	57 28.5	93 46.5	122 61.0	134 67.0	101 50.5	47 23.5	74 37.0	86 43.0	54 27.0	9 4.5	27 13.5	91 45.5
香港 20歳代以下	44 100.0	38 86.4	18 40.9	23 52.3	23 52.3	30 68.2	21 47.7	11 25.0	14 31.8	24 54.5	17 38.6	4 9.1	7 15.9	19 43.2
香港 30・40歳代	130 100.0	110 84.6	34 26.2	60 46.2	85 65.4	88 67.7	70 53.8	30 23.1	52 40.0	53 40.8	31 23.8	4 3.1	18 13.8	62 47.7
香港 50歳代以上	26 100.0	22 84.6	5 19.2	10 38.5	14 53.8	16 61.5	10 38.5	6 23.1	8 30.8	9 34.6	6 23.1	1 3.8	2 7.7	10 38.5
中国 全体	195 100.0	139 71.3	59 30.3	77 39.5	123 63.1	141 72.3	68 34.9	30 15.4	41 21.0	72 36.9	35 17.9	10 5.1	39 20.0	93 47.7
中国 20歳代以下	72 100.0	50 69.4	21 29.2	19 26.4	42 58.3	47 65.3	26 36.1	11 15.3	15 20.8	22 30.6	14 19.4	4 5.6	12 16.7	34 47.2
中国 30・40歳代	110 100.0	83 75.5	32 29.1	53 48.2	74 67.3	82 74.5	36 32.7	18 16.4	25 22.7	48 43.6	20 18.2	6 5.5	22 20.0	54 49.1
中国 50歳代以上	13 100.0	6 46.2	6 46.2	5 38.5	7 53.8	12 92.3	6 46.2	1 7.7	1 7.7	2 15.4	1 7.7	-	5 38.5	5 38.5
韓国 全体	185 100.0	139 75.1	47 25.4	88 47.6	91 49.2	89 48.1	59 31.9	23 12.4	25 13.5	35 18.9	11 5.9	3 1.6	14 7.6	54 29.2
韓国 20歳代以下	46 100.0	39 84.8	19 41.3	24 52.2	24 52.2	23 50.0	21 45.7	6 13.0	9 19.6	14 30.4	2 4.3	1 2.2	3 6.5	12 26.1
韓国 30・40歳代	79 100.0	61 77.2	18 22.8	37 46.8	41 51.9	35 44.3	21 26.6	12 15.2	12 15.2	16 20.3	7 8.9	1 1.3	7 8.9	22 27.8
韓国 50歳代以上	60 100.0	39 65.0	10 16.7	27 45.0	26 43.3	31 51.7	17 28.3	5 8.3	4 6.7	5 8.3	2 3.3	1 1.7	4 6.7	20 33.3
問1 訪日回数（2区分）														
トライアラー	179 100.0	126 70.4	37 20.7	65 36.3	93 52.0	113 63.1	64 35.8	18 10.1	28 15.6	57 31.8	29 16.2	4 2.2	21 11.7	64 35.8
リピーター（2回以上）	598 100.0	458 76.6	158 26.4	276 46.2	344 57.5	382 63.9	239 40.0	114 19.1	157 26.3	209 34.9	105 17.6	23 3.8	85 14.2	263 44.0

問14 日本への訪問目的  
居住地（国・地域）

	調査数	を映画・アニメのゆかりの地を訪問	日本の歴史・伝統文化体験	日本の日常生活体験	日本のポップカルチャーを楽しむ	治療・健診（ヘルスツーリズム）	その他
全体	777 100.0	133 17.1	268 34.5	294 37.8	241 31.0	24 3.1	4 0.5
台湾	197 100.0	24 12.2	80 40.6	91 46.2	48 24.4	3 1.5	2 1.0
香港	200 100.0	30 15.0	78 39.0	95 47.5	85 42.5	9 4.5	2 1.0
中国	195 100.0	56 28.7	69 35.4	54 27.7	59 30.3	10 5.1	-
韓国	185 100.0	23 12.4	41 22.2	54 29.2	49 26.5	2 1.1	-

国・年代

台湾 全体	197 100.0	24 12.2	80 40.6	91 46.2	48 24.4	3 1.5	2 1.0
台湾 20歳代以下	35 100.0	7 20.0	11 31.4	12 34.3	12 34.3	-	1 2.9
台湾 30・40歳代	111 100.0	14 12.6	48 43.2	54 48.6	27 24.3	2 1.8	-
台湾 50歳代以上	51 100.0	3 5.9	21 41.2	25 49.0	9 17.6	1 2.0	1 2.0
香港 全体	200 100.0	30 15.0	78 39.0	95 47.5	85 42.5	9 4.5	2 1.0
香港 20歳代以下	44 100.0	9 20.5	16 36.4	23 52.3	21 47.7	4 9.1	1 2.3
香港 30・40歳代	130 100.0	19 14.6	54 41.5	62 47.7	56 43.1	3 2.3	1 0.8
香港 50歳代以上	26 100.0	2 7.7	8 30.8	10 38.5	8 30.8	2 7.7	-
中国 全体	195 100.0	56 28.7	69 35.4	54 27.7	59 30.3	10 5.1	-
中国 20歳代以下	72 100.0	24 33.3	25 34.7	16 22.2	15 20.8	4 5.6	-
中国 30・40歳代	110 100.0	32 29.1	40 36.4	33 30.0	38 34.5	6 5.5	-
中国 50歳代以上	13 100.0	-	4 30.8	5 38.5	6 46.2	-	-
韓国 全体	185 100.0	23 12.4	41 22.2	54 29.2	49 26.5	2 1.1	-
韓国 20歳代以下	46 100.0	13 28.3	10 21.7	18 39.1	18 39.1	1 2.2	-
韓国 30・40歳代	79 100.0	8 10.1	14 17.7	18 22.8	17 21.5	1 1.3	-
韓国 50歳代以上	60 100.0	2 3.3	17 28.3	18 30.0	14 23.3	-	-

問1 訪日回数（2区分）

トライアラー	179 100.0	30 16.8	63 35.2	58 32.4	54 30.2	9 5.0	1 0.6
リピーター（2回以上）	598 100.0	103 17.2	205 34.3	236 39.5	187 31.3	15 2.5	3 0.5



問15 訪日旅行へつながる状況  
居住地（国・地域）

	調査数	ど 渡航制限や入国時の隔離な どが解除されたら	ら ワクチンが広く普及した	つ たら 日本での感染者がゼロにな	世 間的に 海外旅行が再開さ れたら	い が収束して も、当 面の感染 は	特 になし
全 体	777 100.0	541 69.6	205 26.4	126 16.2	408 52.5	42 5.4	46 5.9
台湾	197 100.0	137 69.5	56 28.4	12 6.1	78 39.6	12 6.1	23 11.7
香港	200 100.0	154 77.0	55 27.5	24 12.0	79 39.5	6 3.0	13 6.5
中国	195 100.0	158 81.0	69 35.4	72 36.9	127 65.1	13 6.7	1 0.5
韓国	185 100.0	92 49.7	25 13.5	18 9.7	124 67.0	11 5.9	9 4.9

国・年代

台湾 全体	197 100.0	137 69.5	56 28.4	12 6.1	78 39.6	12 6.1	23 11.7
台湾 20歳代以下	35 100.0	20 57.1	7 20.0	1 2.9	12 34.3	1 2.9	8 22.9
台湾 30・40歳代	111 100.0	77 69.4	35 31.5	7 6.3	48 43.2	9 8.1	10 9.0
台湾 50歳代以上	51 100.0	40 78.4	14 27.5	4 7.8	18 35.3	2 3.9	5 9.8
香港 全体	200 100.0	154 77.0	55 27.5	24 12.0	79 39.5	6 3.0	13 6.5
香港 20歳代以下	44 100.0	30 68.2	8 18.2	7 15.9	19 43.2	3 6.8	4 9.1
香港 30・40歳代	130 100.0	102 78.5	33 25.4	14 10.8	51 39.2	3 2.3	9 6.9
香港 50歳代以上	26 100.0	22 84.6	14 53.8	3 11.5	9 34.6	-	-
中国 全体	195 100.0	158 81.0	69 35.4	72 36.9	127 65.1	13 6.7	1 0.5
中国 20歳代以下	72 100.0	52 72.2	25 34.7	30 41.7	47 65.3	9 12.5	-
中国 30・40歳代	110 100.0	96 87.3	39 35.5	37 33.6	73 66.4	3 2.7	1 0.9
中国 50歳代以上	13 100.0	10 76.9	5 38.5	5 38.5	7 53.8	1 7.7	-
韓国 全体	185 100.0	92 49.7	25 13.5	18 9.7	124 67.0	11 5.9	9 4.9
韓国 20歳代以下	46 100.0	22 47.8	5 10.9	4 8.7	27 58.7	4 8.7	3 6.5
韓国 30・40歳代	79 100.0	39 49.4	13 16.5	9 11.4	52 65.8	6 7.6	3 3.8
韓国 50歳代以上	60 100.0	31 51.7	7 11.7	5 8.3	45 75.0	1 1.7	3 5.0

問1 訪日回数（2区分）

トライアラー	179 100.0	114 63.7	48 26.8	33 18.4	96 53.6	9 5.0	15 8.4
リピーター（2回以上）	598 100.0	427 71.4	157 26.3	93 15.6	312 52.2	33 5.5	31 5.2

問16 日本への旅行計画の有無  
居住地（国・地域）

	調査数	計画している	計画していない
全体	800 100.0	509 63.6	291 36.4
台湾	200 100.0	110 55.0	90 45.0
香港	200 100.0	146 73.0	54 27.0
中国	200 100.0	124 62.0	76 38.0
韓国	200 100.0	129 64.5	71 35.5

国・年代

台湾 全体	200 100.0	110 55.0	90 45.0
台湾 20歳代以下	36 100.0	24 66.7	12 33.3
台湾 30・40歳代	113 100.0	62 54.9	51 45.1
台湾 50歳代以上	51 100.0	24 47.1	27 52.9
香港 全体	200 100.0	146 73.0	54 27.0
香港 20歳代以下	44 100.0	30 68.2	14 31.8
香港 30・40歳代	130 100.0	98 75.4	32 24.6
香港 50歳代以上	26 100.0	18 69.2	8 30.8
中国 全体	200 100.0	124 62.0	76 38.0
中国 20歳代以下	75 100.0	47 62.7	28 37.3
中国 30・40歳代	112 100.0	70 62.5	42 37.5
中国 50歳代以上	13 100.0	7 53.8	6 46.2
韓国 全体	200 100.0	129 64.5	71 35.5
韓国 20歳代以下	49 100.0	28 57.1	21 42.9
韓国 30・40歳代	86 100.0	59 68.6	27 31.4
韓国 50歳代以上	65 100.0	42 64.6	23 35.4

問1 訪日回数（2区分）

トライアラー	187 100.0	89 47.6	98 52.4
リピーター（2回以上）	613 100.0	420 68.5	193 31.5

問17 日本への旅行計画の時期  
居住地（国・地域）

	調査数	1年未満	1年後	2年後	3年後	新型コロナウイルスが収束したら	未定
全体	509 100.0	258 50.7	148 29.1	52 10.2	9 1.8	34 6.7	8 1.6
台湾	110 100.0	69 62.7	31 28.2	5 4.5	-	1 0.9	4 3.6
香港	146 100.0	90 61.6	32 21.9	16 11.0	4 2.7	2 1.4	2 1.4
中国	124 100.0	32 25.8	49 39.5	16 12.9	1 0.8	26 21.0	-
韓国	129 100.0	67 51.9	36 27.9	15 11.6	4 3.1	5 3.9	2 1.6

国・年代

台湾 全体	110 100.0	69 62.7	31 28.2	5 4.5	-	1 0.9	4 3.6
台湾 20歳代以下	24 100.0	11 45.8	9 37.5	3 12.5	-	-	1 4.2
台湾 30・40歳代	62 100.0	42 67.7	18 29.0	2 3.2	-	-	-
台湾 50歳代以上	24 100.0	16 66.7	4 16.7	-	-	1 4.2	3 12.5
香港 全体	146 100.0	90 61.6	32 21.9	16 11.0	4 2.7	2 1.4	2 1.4
香港 20歳代以下	30 100.0	19 63.3	3 10.0	4 13.3	2 6.7	2 6.7	-
香港 30・40歳代	98 100.0	58 59.2	25 25.5	11 11.2	2 2.0	-	2 2.0
香港 50歳代以上	18 100.0	13 72.2	4 22.2	1 5.6	-	-	-
中国 全体	124 100.0	32 25.8	49 39.5	16 12.9	1 0.8	26 21.0	-
中国 20歳代以下	47 100.0	10 21.3	18 38.3	5 10.6	1 2.1	13 27.7	-
中国 30・40歳代	70 100.0	19 27.1	30 42.9	10 14.3	-	11 15.7	-
中国 50歳代以上	7 100.0	3 42.9	1 14.3	1 14.3	-	2 28.6	-
韓国 全体	129 100.0	67 51.9	36 27.9	15 11.6	4 3.1	5 3.9	2 1.6
韓国 20歳代以下	28 100.0	7 25.0	10 35.7	8 28.6	2 7.1	1 3.6	-
韓国 30・40歳代	59 100.0	41 69.5	11 18.6	4 6.8	-	2 3.4	1 1.7
韓国 50歳代以上	42 100.0	19 45.2	15 35.7	3 7.1	2 4.8	2 4.8	1 2.4

問1 訪日回数（2区分）

トライアラー	89 100.0	26 29.2	26 29.2	17 19.1	4 4.5	13 14.6	3 3.4
リピーター（2回以上）	420 100.0	232 55.2	122 29.0	35 8.3	5 1.2	21 5.0	5 1.2

問18 鹿児島県内にある観光地の認知度  
居住地（国・地域）

	調査数	桜島	仙巖園	天文館	霧島神宮	砂むし温泉	開聞岳	屋久島	奄美大島	与論島	知らない
全体	800 100.0	345 43.1	215 26.9	172 21.5	244 30.5	267 33.4	92 11.5	199 24.9	175 21.9	52 6.5	198 24.8
台湾	200 100.0	92 46.0	50 25.0	39 19.5	70 35.0	47 23.5	20 10.0	37 18.5	59 29.5	20 10.0	56 28.0
香港	200 100.0	91 45.5	49 24.5	42 21.0	76 38.0	66 33.0	30 15.0	56 28.0	53 26.5	15 7.5	49 24.5
中国	200 100.0	123 61.5	82 41.0	68 34.0	78 39.0	87 43.5	24 12.0	63 31.5	46 23.0	11 5.5	16 8.0
韓国	200 100.0	39 19.5	34 17.0	23 11.5	20 10.0	67 33.5	18 9.0	43 21.5	17 8.5	6 3.0	77 38.5

国・年代

台湾 全体	200 100.0	92 46.0	50 25.0	39 19.5	70 35.0	47 23.5	20 10.0	37 18.5	59 29.5	20 10.0	56 28.0
台湾 20歳代以下	36 100.0	20 55.6	13 36.1	10 27.8	13 36.1	11 30.6	5 13.9	7 19.4	9 25.0	6 16.7	5 13.9
台湾 30・40歳代	113 100.0	50 44.2	24 21.2	24 21.2	42 37.2	24 21.2	13 11.5	19 16.8	35 31.0	11 9.7	30 26.5
台湾 50歳代以上	51 100.0	22 43.1	13 25.5	5 9.8	15 29.4	12 23.5	2 3.9	11 21.6	15 29.4	3 5.9	21 41.2
香港 全体	200 100.0	91 45.5	49 24.5	42 21.0	76 38.0	66 33.0	30 15.0	56 28.0	53 26.5	15 7.5	49 24.5
香港 20歳代以下	44 100.0	13 29.5	8 18.2	8 18.2	13 29.5	12 27.3	7 15.9	7 15.9	9 20.5	2 4.5	15 34.1
香港 30・40歳代	130 100.0	65 50.0	31 23.8	27 20.8	53 40.8	41 31.5	21 16.2	38 29.2	35 26.9	11 8.5	32 24.6
香港 50歳代以上	26 100.0	13 50.0	10 38.5	7 26.9	10 38.5	13 50.0	2 7.7	11 42.3	9 34.6	2 7.7	2 7.7
中国 全体	200 100.0	123 61.5	82 41.0	68 34.0	78 39.0	87 43.5	24 12.0	63 31.5	46 23.0	11 5.5	16 8.0
中国 20歳代以下	75 100.0	47 62.7	28 37.3	22 29.3	25 33.3	33 44.0	10 13.3	16 21.3	15 20.0	4 5.3	3 4.0
中国 30・40歳代	112 100.0	67 59.8	50 44.6	41 36.6	48 42.9	50 44.6	13 11.6	43 38.4	29 25.9	7 6.3	11 9.8
中国 50歳代以上	13 100.0	9 69.2	4 30.8	5 38.5	5 38.5	4 30.8	1 7.7	4 30.8	2 15.4	-	2 15.4
韓国 全体	200 100.0	39 19.5	34 17.0	23 11.5	20 10.0	67 33.5	18 9.0	43 21.5	17 8.5	6 3.0	77 38.5
韓国 20歳代以下	49 100.0	8 16.3	5 10.2	5 10.2	2 4.1	20 40.8	1 2.0	9 18.4	4 8.2	1 2.0	18 36.7
韓国 30・40歳代	86 100.0	20 23.3	15 17.4	11 12.8	8 9.3	26 30.2	14 16.3	18 20.9	8 9.3	4 4.7	33 38.4
韓国 50歳代以上	65 100.0	11 16.9	14 21.5	7 10.8	10 15.4	21 32.3	3 4.6	16 24.6	5 7.7	1 1.5	26 40.0

問1 訪日回数（2区分）

トライアラー	187 100.0	65 34.8	47 25.1	36 19.3	37 19.8	54 28.9	15 8.0	29 15.5	30 16.0	6 3.2	59 31.6
リピーター（2回以上）	613 100.0	280 45.7	168 27.4	136 22.2	207 33.8	213 34.7	77 12.6	170 27.7	145 23.7	46 7.5	139 22.7

問19 鹿児島県の来訪経験  
居住地（国・地域）

	調査数	ある	ない
全体	800 100.0	196 24.5	604 75.5
台湾	200 100.0	38 19.0	162 81.0
香港	200 100.0	57 28.5	143 71.5
中国	200 100.0	58 29.0	142 71.0
韓国	200 100.0	43 21.5	157 78.5

国・年代

台湾 全体	200 100.0	38 19.0	162 81.0
台湾 20歳代以下	36 100.0	8 22.2	28 77.8
台湾 30・40歳代	113 100.0	22 19.5	91 80.5
台湾 50歳代以上	51 100.0	8 15.7	43 84.3
香港 全体	200 100.0	57 28.5	143 71.5
香港 20歳代以下	44 100.0	12 27.3	32 72.7
香港 30・40歳代	130 100.0	40 30.8	90 69.2
香港 50歳代以上	26 100.0	5 19.2	21 80.8
中国 全体	200 100.0	58 29.0	142 71.0
中国 20歳代以下	75 100.0	30 40.0	45 60.0
中国 30・40歳代	112 100.0	27 24.1	85 75.9
中国 50歳代以上	13 100.0	1 7.7	12 92.3
韓国 全体	200 100.0	43 21.5	157 78.5
韓国 20歳代以下	49 100.0	10 20.4	39 79.6
韓国 30・40歳代	86 100.0	23 26.7	63 73.3
韓国 50歳代以上	65 100.0	10 15.4	55 84.6

問1 訪日回数（2区分）

トライアラー	187 100.0	25 13.4	162 86.6
リピーター（2回以上）	613 100.0	171 27.9	442 72.1

問20 来鹿回数  
居住地（国・地域）

	調査数	1回	2・3回	4回以上
全体	196 100.0	148 75.5	42 21.4	6 3.1
台湾	38 100.0	28 73.7	8 21.1	2 5.3
香港	57 100.0	43 75.4	12 21.1	2 3.5
中国	58 100.0	43 74.1	13 22.4	2 3.4
韓国	43 100.0	34 79.1	9 20.9	- -

国・年代

台湾 全体	38 100.0	28 73.7	8 21.1	2 5.3
台湾 20歳代以下	8 100.0	4 50.0	3 37.5	1 12.5
台湾 30・40歳代	22 100.0	17 77.3	4 18.2	1 4.5
台湾 50歳代以上	8 100.0	7 87.5	1 12.5	- -
香港 全体	57 100.0	43 75.4	12 21.1	2 3.5
香港 20歳代以下	12 100.0	8 66.7	3 25.0	1 8.3
香港 30・40歳代	40 100.0	31 77.5	8 20.0	1 2.5
香港 50歳代以上	5 100.0	4 80.0	1 20.0	- -
中国 全体	58 100.0	43 74.1	13 22.4	2 3.4
中国 20歳代以下	30 100.0	22 73.3	7 23.3	1 3.3
中国 30・40歳代	27 100.0	20 74.1	6 22.2	1 3.7
中国 50歳代以上	1 100.0	1 100.0	- -	- -
韓国 全体	43 100.0	34 79.1	9 20.9	- -
韓国 20歳代以下	10 100.0	8 80.0	2 20.0	- -
韓国 30・40歳代	23 100.0	17 73.9	6 26.1	- -
韓国 50歳代以上	10 100.0	9 90.0	1 10.0	- -

問1 訪日回数（2区分）

トライアラー	25 100.0	25 100.0	- -	- -
リピーター（2回以上）	171 100.0	123 71.9	42 24.6	6 3.5

問2 1 鹿児島県の地域の来訪先  
居住地（国・地域）

	調査数	鹿児島エリア （桜島、天文 館など）	指宿エリア （砂むし、武家 屋敷など）	霧島エリア （霧島神宮など）	奄美・種子島・屋久島エリ ア（屋久島文杉、マン グロウ原生林など）	その他
全 体	196 100.0	149 76.0	68 34.7	80 40.8	57 29.1	-
台湾	38 100.0	30 78.9	10 26.3	12 31.6	10 26.3	-
香港	57 100.0	47 82.5	24 42.1	26 45.6	14 24.6	-
中国	58 100.0	43 74.1	23 39.7	28 48.3	24 41.4	-
韓国	43 100.0	29 67.4	11 25.6	14 32.6	9 20.9	-

国・年代

台湾 全体	38 100.0	30 78.9	10 26.3	12 31.6	10 26.3	-
台湾 20歳代以下	8 100.0	6 75.0	2 25.0	2 25.0	3 37.5	-
台湾 30・40歳代	22 100.0	18 81.8	5 22.7	7 31.8	6 27.3	-
台湾 50歳代以上	8 100.0	6 75.0	3 37.5	3 37.5	1 12.5	-
香港 全体	57 100.0	47 82.5	24 42.1	26 45.6	14 24.6	-
香港 20歳代以下	12 100.0	10 83.3	6 50.0	7 58.3	3 25.0	-
香港 30・40歳代	40 100.0	34 85.0	16 40.0	19 47.5	10 25.0	-
香港 50歳代以上	5 100.0	3 60.0	2 40.0	-	1 20.0	-
中国 全体	58 100.0	43 74.1	23 39.7	28 48.3	24 41.4	-
中国 20歳代以下	30 100.0	23 76.7	9 30.0	17 56.7	9 30.0	-
中国 30・40歳代	27 100.0	19 70.4	13 48.1	10 37.0	15 55.6	-
中国 50歳代以上	1 100.0	1 100.0	1 100.0	1 100.0	-	-
韓国 全体	43 100.0	29 67.4	11 25.6	14 32.6	9 20.9	-
韓国 20歳代以下	10 100.0	4 40.0	4 40.0	5 50.0	1 10.0	-
韓国 30・40歳代	23 100.0	17 73.9	5 21.7	5 21.7	7 30.4	-
韓国 50歳代以上	10 100.0	8 80.0	2 20.0	4 40.0	1 10.0	-

問1 訪日回数（2区分）

トライアラー	25 100.0	20 80.0	8 32.0	8 32.0	4 16.0	-
リピーター（2回以上）	171 100.0	129 75.4	60 35.1	72 42.1	53 31.0	-

問2 鹿児島市への来訪意向  
居住地（国・地域）

	調査数	行ってみたい	どちらかといえば行ってみたい	どちらともいえない	どちらかといえば行きたいとは思わない	行きたいとは思わない
全体	800 100.0	451 56.4	259 32.4	65 8.1	22 2.8	3 0.4
台湾	200 100.0	126 63.0	58 29.0	15 7.5	1 0.5	-
香港	200 100.0	116 58.0	64 32.0	16 8.0	2 1.0	2 1.0
中国	200 100.0	104 52.0	82 41.0	8 4.0	6 3.0	-
韓国	200 100.0	105 52.5	55 27.5	26 13.0	13 6.5	1 0.5

国・年代

台湾 全体	200 100.0	126 63.0	58 29.0	15 7.5	1 0.5	-
台湾 20歳代以下	36 100.0	23 63.9	11 30.6	2 5.6	-	-
台湾 30・40歳代	113 100.0	73 64.6	31 27.4	8 7.1	1 0.9	-
台湾 50歳代以上	51 100.0	30 58.8	16 31.4	5 9.8	-	-
香港 全体	200 100.0	116 58.0	64 32.0	16 8.0	2 1.0	2 1.0
香港 20歳代以下	44 100.0	24 54.5	16 36.4	4 9.1	-	-
香港 30・40歳代	130 100.0	76 58.5	41 31.5	9 6.9	2 1.5	2 1.5
香港 50歳代以上	26 100.0	16 61.5	7 26.9	3 11.5	-	-
中国 全体	200 100.0	104 52.0	82 41.0	8 4.0	6 3.0	-
中国 20歳代以下	75 100.0	38 50.7	30 40.0	3 4.0	4 5.3	-
中国 30・40歳代	112 100.0	58 51.8	49 43.8	3 2.7	2 1.8	-
中国 50歳代以上	13 100.0	8 61.5	3 23.1	2 15.4	-	-
韓国 全体	200 100.0	105 52.5	55 27.5	26 13.0	13 6.5	1 0.5
韓国 20歳代以下	49 100.0	28 57.1	12 24.5	7 14.3	2 4.1	-
韓国 30・40歳代	86 100.0	42 48.8	23 26.7	12 14.0	8 9.3	1 1.2
韓国 50歳代以上	65 100.0	35 53.8	20 30.8	7 10.8	3 4.6	-

問1 訪日回数（2区分）

トライアラー	187 100.0	101 54.0	56 29.9	20 10.7	8 4.3	2 1.1
リピーター（2回以上）	613 100.0	350 57.1	203 33.1	45 7.3	14 2.3	1 0.2



問23 鹿児島市へ一緒に行ってみたい同行者の種類  
居住地（国・地域）

	調査数	家族・親族	夫婦・パートナー	友人	職場の同僚	その他
全体	710 100.0	436 61.4	392 55.2	233 32.8	19 2.7	11 1.5
台湾	184 100.0	122 66.3	84 45.7	65 35.3	9 4.9	6 3.3
香港	180 100.0	106 58.9	107 59.4	59 32.8	2 1.1	3 1.7
中国	186 100.0	125 67.2	129 69.4	59 31.7	4 2.2	1 0.5
韓国	160 100.0	83 51.9	72 45.0	50 31.3	4 2.5	1 0.6

国・年代

台湾 全体	184 100.0	122 66.3	84 45.7	65 35.3	9 4.9	6 3.3
台湾 20歳代以下	34 100.0	18 52.9	15 44.1	16 47.1	1 2.9	3 8.8
台湾 30・40歳代	104 100.0	71 68.3	45 43.3	35 33.7	4 3.8	2 1.9
台湾 50歳代以上	46 100.0	33 71.7	24 52.2	14 30.4	4 8.7	1 2.2
香港 全体	180 100.0	106 58.9	107 59.4	59 32.8	2 1.1	3 1.7
香港 20歳代以下	40 100.0	24 60.0	20 50.0	18 45.0	2 5.0	1 2.5
香港 30・40歳代	117 100.0	70 59.8	72 61.5	35 29.9	-	2 1.7
香港 50歳代以上	23 100.0	12 52.2	15 65.2	6 26.1	-	-
中国 全体	186 100.0	125 67.2	129 69.4	59 31.7	4 2.2	1 0.5
中国 20歳代以下	68 100.0	37 54.4	41 60.3	28 41.2	2 2.9	-
中国 30・40歳代	107 100.0	80 74.8	79 73.8	29 27.1	2 1.9	1 0.9
中国 50歳代以上	11 100.0	8 72.7	9 81.8	2 18.2	-	-
韓国 全体	160 100.0	83 51.9	72 45.0	50 31.3	4 2.5	1 0.6
韓国 20歳代以下	40 100.0	21 52.5	10 25.0	21 52.5	1 2.5	1 2.5
韓国 30・40歳代	65 100.0	35 53.8	31 47.7	15 23.1	1 1.5	-
韓国 50歳代以上	55 100.0	27 49.1	31 56.4	14 25.5	2 3.6	-

問1 訪日回数（2区分）

トライアラー	157 100.0	90 57.3	76 48.4	57 36.3	3 1.9	1 0.6
リピーター（2回以上）	553 100.0	346 62.6	316 57.1	176 31.8	16 2.9	10 1.8

問2 4 鹿児島市へ行ってみたいと思った理由  
居住地（国・地域）

	調査数	美しい自然や景勝地に恵まれている	魅力的な食べ物・飲み物がある	伝統的な文化がある	観光スポットが豊富	史跡が豊富	魅力的な土産、買いたい商品がある	街並みが美しい	魅力的な宿泊施設がある	楽しいイベント、祭りなどが開催されている	アウトドアスポーツ、趣味しめるなどの体験などが楽しめる	美術館博物館などが豊富である	オンラインで飲食店や体験の予約ができるから	その他
全体	710 100.0	544 76.6	365 51.4	282 39.7	400 56.3	185 26.1	137 19.3	232 32.7	198 27.9	138 19.4	147 20.7	74 10.4	46 6.5	5 0.7
台湾	184 100.0	145 78.8	97 52.7	76 41.3	106 57.6	51 27.7	33 17.9	44 23.9	34 18.5	32 17.4	33 17.9	15 8.2	9 4.9	1 0.5
香港	180 100.0	129 71.7	105 58.3	92 51.1	106 58.9	55 30.6	41 22.8	78 43.3	63 35.0	34 18.9	45 25.0	25 13.9	14 7.8	2 1.1
中国	186 100.0	152 81.7	96 51.6	64 34.4	121 65.1	58 31.2	46 24.7	55 29.6	61 32.8	47 25.3	53 28.5	24 12.9	13 7.0	-
韓国	160 100.0	118 73.8	67 41.9	50 31.3	67 41.9	21 13.1	17 10.6	55 34.4	40 25.0	25 15.6	16 10.0	10 6.3	10 6.3	2 1.3

国・年代

台湾 全体	184 100.0	145 78.8	97 52.7	76 41.3	106 57.6	51 27.7	33 17.9	44 23.9	34 18.5	32 17.4	33 17.9	15 8.2	9 4.9	1 0.5
台湾 20歳代以下	34 100.0	22 64.7	17 50.0	15 44.1	15 44.1	8 23.5	6 17.6	9 26.5	6 17.6	8 23.5	5 14.7	4 11.8	1 2.9	-
台湾 30・40歳代	104 100.0	80 76.9	57 54.8	43 41.3	63 60.6	31 29.8	18 17.3	26 25.0	16 15.4	19 18.3	20 19.2	9 8.7	6 5.8	1 1.0
台湾 50歳代以上	46 100.0	43 93.5	23 50.0	18 39.1	28 60.9	12 26.1	9 19.6	9 19.6	12 26.1	5 10.9	8 17.4	2 4.3	2 4.3	-
香港 全体	180 100.0	129 71.7	105 58.3	92 51.1	106 58.9	55 30.6	41 22.8	78 43.3	63 35.0	34 18.9	45 25.0	25 13.9	14 7.8	2 1.1
香港 20歳代以下	40 100.0	27 67.5	22 55.0	19 47.5	24 60.0	11 27.5	10 25.0	19 47.5	12 30.0	11 27.5	12 30.0	7 17.5	3 7.5	1 2.5
香港 30・40歳代	117 100.0	87 74.4	70 59.8	61 52.1	66 56.4	38 32.5	27 23.1	52 44.4	39 33.3	21 17.9	27 23.1	15 12.8	8 6.8	1 0.9
香港 50歳代以上	23 100.0	15 65.2	13 56.5	12 52.2	16 69.6	6 26.1	4 17.4	7 30.4	12 52.2	2 8.7	6 26.1	3 13.0	3 13.0	-
中国 全体	186 100.0	152 81.7	96 51.6	64 34.4	121 65.1	58 31.2	46 24.7	55 29.6	61 32.8	47 25.3	53 28.5	24 12.9	13 7.0	-
中国 20歳代以下	68 100.0	52 76.5	29 42.6	24 35.3	39 57.4	18 26.5	13 19.1	22 32.4	27 39.7	17 25.0	22 32.4	8 11.8	3 4.4	-
中国 30・40歳代	107 100.0	90 84.1	61 57.0	35 32.7	77 72.0	37 34.6	30 28.0	31 29.0	31 29.0	26 24.3	28 26.2	15 14.0	10 9.3	-
中国 50歳代以上	11 100.0	10 90.9	6 54.5	5 45.5	5 45.5	3 27.3	3 27.3	2 18.2	3 27.3	4 36.4	3 27.3	1 9.1	-	-
韓国 全体	160 100.0	118 73.8	67 41.9	50 31.3	67 41.9	21 13.1	17 10.6	55 34.4	40 25.0	25 15.6	16 10.0	10 6.3	10 6.3	2 1.3
韓国 20歳代以下	40 100.0	25 62.5	16 40.0	11 27.5	15 37.5	5 12.5	5 12.5	16 40.0	12 30.0	6 15.0	7 17.5	3 7.5	2 5.0	-
韓国 30・40歳代	65 100.0	47 72.3	32 49.2	19 29.2	29 44.6	10 15.4	9 13.8	19 29.2	17 26.2	11 16.9	3 4.6	2 3.1	5 7.7	1 1.5
韓国 50歳代以上	55 100.0	46 83.6	19 34.5	20 36.4	23 41.8	6 10.9	3 5.5	20 36.4	11 20.0	8 14.5	6 10.9	5 9.1	3 5.5	1 1.8

問1 訪日回数（2区分）

トライアラー	157 100.0	121 77.1	72 45.9	60 38.2	85 54.1	35 22.3	28 17.8	49 31.2	35 22.3	31 19.7	29 18.5	17 10.8	10 6.4	-
リピーター（2回以上）	553 100.0	423 76.5	293 53.0	222 40.1	315 57.0	150 27.1	109 19.7	183 33.1	163 29.5	107 19.3	118 21.3	57 10.3	36 6.5	5 0.9

問25 かがしま市観光ナビ閲覧後の旅行に必要な情報の取得状況  
居住地（国・地域）

	調査数	情報は得られた	どちらかといえば情報は得られた	どちらともいえない	どちらかといえば情報は得られなかった	得られなかった
全体	800 100.0	355 44.4	371 46.4	65 8.1	7 0.9	2 0.3
台湾	200 100.0	78 39.0	104 52.0	16 8.0	1 0.5	1 0.5
香港	200 100.0	83 41.5	94 47.0	22 11.0	1 0.5	-
中国	200 100.0	95 47.5	95 47.5	8 4.0	2 1.0	-
韓国	200 100.0	99 49.5	78 39.0	19 9.5	3 1.5	1 0.5

国・年代

台湾 全体	200 100.0	78 39.0	104 52.0	16 8.0	1 0.5	1 0.5
台湾 20歳代以下	36 100.0	19 52.8	14 38.9	2 5.6	1 2.8	-
台湾 30・40歳代	113 100.0	42 37.2	64 56.6	7 6.2	-	-
台湾 50歳代以上	51 100.0	17 33.3	26 51.0	7 13.7	-	1 2.0
香港 全体	200 100.0	83 41.5	94 47.0	22 11.0	1 0.5	-
香港 20歳代以下	44 100.0	16 36.4	23 52.3	5 11.4	-	-
香港 30・40歳代	130 100.0	55 42.3	59 45.4	16 12.3	-	-
香港 50歳代以上	26 100.0	12 46.2	12 46.2	1 3.8	1 3.8	-
中国 全体	200 100.0	95 47.5	95 47.5	8 4.0	2 1.0	-
中国 20歳代以下	75 100.0	28 37.3	41 54.7	4 5.3	2 2.7	-
中国 30・40歳代	112 100.0	62 55.4	48 42.9	2 1.8	-	-
中国 50歳代以上	13 100.0	5 38.5	6 46.2	2 15.4	-	-
韓国 全体	200 100.0	99 49.5	78 39.0	19 9.5	3 1.5	1 0.5
韓国 20歳代以下	49 100.0	27 55.1	18 36.7	3 6.1	1 2.0	-
韓国 30・40歳代	86 100.0	36 41.9	37 43.0	10 11.6	2 2.3	1 1.2
韓国 50歳代以上	65 100.0	36 55.4	23 35.4	6 9.2	-	-

問1 訪日回数（2区分）

トライアラー	187 100.0	85 45.5	83 44.4	17 9.1	2 1.1	-
リピーター（2回以上）	613 100.0	270 44.0	288 47.0	48 7.8	5 0.8	2 0.3

問26 かがしま市観光ナビに不足していると感じた内容  
居住地(国・地域)

	調査数	特集記事	観光スポット	グルメカフェ	宿泊	観光アクセス	モデルコース	イベント	報ムスリム・ベジタブルの情報	体験	お土産	特になし
全体	800 100.0	78 9.8	196 24.5	199 24.9	188 23.5	171 21.4	175 21.9	116 14.5	71 8.9	101 12.6	86 10.8	225 28.1
台湾	200 100.0	15 7.5	29 14.5	29 14.5	33 16.5	26 13.0	18 9.0	18 9.0	8 4.0	15 7.5	19 9.5	95 47.5
香港	200 100.0	24 12.0	60 30.0	52 26.0	53 26.5	58 29.0	41 20.5	30 15.0	14 7.0	33 16.5	20 10.0	48 24.0
中国	200 100.0	31 15.5	47 23.5	51 25.5	55 27.5	45 22.5	65 32.5	37 18.5	35 17.5	32 16.0	35 17.5	40 20.0
韓国	200 100.0	8 4.0	60 30.0	67 33.5	47 23.5	42 21.0	51 25.5	31 15.5	14 7.0	21 10.5	12 6.0	42 21.0

国・年代

台湾 全体	200 100.0	15 7.5	29 14.5	29 14.5	33 16.5	26 13.0	18 9.0	18 9.0	8 4.0	15 7.5	19 9.5	95 47.5
台湾 20歳代以下	36 100.0	3 8.3	8 22.2	2 5.6	2 5.6	2 5.6	4 11.1	4 11.1	2 5.6	6 16.7	4 11.1	17 47.2
台湾 30・40歳代	113 100.0	9 8.0	17 15.0	21 18.6	21 18.6	15 13.3	8 7.1	11 9.7	5 4.4	7 6.2	8 7.1	51 45.1
台湾 50歳代以上	51 100.0	3 5.9	4 7.8	6 11.8	10 19.6	9 17.6	6 11.8	3 5.9	1 2.0	2 3.9	7 13.7	27 52.9
香港 全体	200 100.0	24 12.0	60 30.0	52 26.0	53 26.5	58 29.0	41 20.5	30 15.0	14 7.0	33 16.5	20 10.0	48 24.0
香港 20歳代以下	44 100.0	6 13.6	12 27.3	17 38.6	12 27.3	11 25.0	13 29.5	10 22.7	3 6.8	7 15.9	4 9.1	11 25.0
香港 30・40歳代	130 100.0	18 13.8	40 30.8	27 20.8	33 25.4	39 30.0	23 17.7	19 14.6	9 6.9	24 18.5	13 10.0	33 25.4
香港 50歳代以上	26 100.0	-	8 30.8	8 30.8	8 30.8	8 30.8	5 19.2	1 3.8	2 7.7	2 7.7	3 11.5	4 15.4
中国 全体	200 100.0	31 15.5	47 23.5	51 25.5	55 27.5	45 22.5	65 32.5	37 18.5	35 17.5	32 16.0	35 17.5	40 20.0
中国 20歳代以下	75 100.0	12 16.0	18 24.0	23 30.7	26 34.7	22 29.3	30 40.0	19 25.3	15 20.0	17 22.7	11 14.7	8 10.7
中国 30・40歳代	112 100.0	18 16.1	25 22.3	24 21.4	25 22.3	22 19.6	31 27.7	12 10.7	19 17.0	12 10.7	23 20.5	30 26.8
中国 50歳代以上	13 100.0	1 7.7	4 30.8	4 30.8	4 30.8	1 7.7	4 30.8	6 46.2	1 7.7	3 23.1	1 7.7	2 15.4
韓国 全体	200 100.0	8 4.0	60 30.0	67 33.5	47 23.5	42 21.0	51 25.5	31 15.5	14 7.0	21 10.5	12 6.0	42 21.0
韓国 20歳代以下	49 100.0	2 4.1	19 38.8	20 40.8	11 22.4	9 18.4	15 30.6	8 16.3	2 4.1	6 12.2	3 6.1	9 18.4
韓国 30・40歳代	86 100.0	5 5.8	26 30.2	28 32.6	18 20.9	25 29.1	20 23.3	14 16.3	4 4.7	8 9.3	4 4.7	17 19.8
韓国 50歳代以上	65 100.0	1 1.5	15 23.1	19 29.2	18 27.7	8 12.3	16 24.6	9 13.8	8 12.3	7 10.8	5 7.7	16 24.6

問1 訪日回数(2区分)

トライアラー	187 100.0	17 9.1	38 20.3	41 21.9	35 18.7	31 16.6	49 26.2	24 12.8	14 7.5	25 13.4	19 10.2	63 33.7
リピーター(2回以上)	613 100.0	61 10.0	158 25.8	158 25.8	153 25.0	140 22.8	126 20.6	92 15.0	57 9.3	76 12.4	67 10.9	162 26.4

問27 鹿児島市の興味のある観光コンテンツ  
居住地（国・地域）

	調査数	桜島	名勝 仙巖園	城山（城山展望台・城山自然遊歩道）	天文館	いおワールドかしま水族館	鹿児島市平川動物公園	鶴丸城 御楼門	黒神埋没鳥居	慈眼寺公園	おはら祭	よしみちクルーズ	ル「ミニジープ」レンタ	遊覧飛行 桜島コース
全体	800 100.0	344 43.0	299 37.4	311 38.9	334 41.8	364 45.5	297 37.1	260 32.5	181 22.6	231 28.9	252 31.5	265 33.1	218 27.3	235 29.4
台湾	200 100.0	100 50.0	76 38.0	89 44.5	78 39.0	114 57.0	87 43.5	88 44.0	59 29.5	61 30.5	84 42.0	77 38.5	58 29.0	60 30.0
香港	200 100.0	96 48.0	74 37.0	87 43.5	76 38.0	102 51.0	83 41.5	74 37.0	61 30.5	58 29.0	75 37.5	65 32.5	67 33.5	52 26.0
中国	200 100.0	99 49.5	89 44.5	69 34.5	78 39.0	87 43.5	72 36.0	54 27.0	39 19.5	61 30.5	60 30.0	73 36.5	50 25.0	83 41.5
韓国	200 100.0	49 24.5	60 30.0	66 33.0	102 51.0	61 30.5	55 27.5	44 22.0	22 11.0	51 25.5	33 16.5	50 25.0	43 21.5	40 20.0
国・年代														
台湾 全体	200 100.0	100 50.0	76 38.0	89 44.5	78 39.0	114 57.0	87 43.5	88 44.0	59 29.5	61 30.5	84 42.0	77 38.5	58 29.0	60 30.0
台湾 20歳代以下	36 100.0	9 25.0	10 27.8	7 19.4	15 41.7	19 52.8	16 44.4	10 27.8	9 25.0	6 16.7	9 25.0	10 27.8	8 22.2	12 33.3
台湾 30・40歳代	113 100.0	62 54.9	45 39.8	53 46.9	47 41.6	63 55.8	49 43.4	52 46.0	35 31.0	32 28.3	52 46.0	44 38.9	32 28.3	33 29.2
台湾 50歳代以上	51 100.0	29 56.9	21 41.2	29 56.9	16 31.4	32 62.7	22 43.1	26 51.0	15 29.4	23 45.1	23 45.1	23 45.1	18 35.3	15 29.4
香港 全体	200 100.0	96 48.0	74 37.0	87 43.5	76 38.0	102 51.0	83 41.5	74 37.0	61 30.5	58 29.0	75 37.5	65 32.5	67 33.5	52 26.0
香港 20歳代以下	44 100.0	18 40.9	14 31.8	19 43.2	19 43.2	23 52.3	19 43.2	14 31.8	16 36.4	11 25.0	13 29.5	11 25.0	18 40.9	12 27.3
香港 30・40歳代	130 100.0	65 50.0	48 36.9	59 45.4	48 36.9	66 50.8	55 42.3	52 40.0	39 30.0	39 30.0	53 40.8	43 33.1	43 33.1	37 28.5
香港 50歳代以上	26 100.0	13 50.0	12 46.2	9 34.6	9 34.6	13 50.0	9 34.6	8 30.8	6 23.1	8 30.8	9 34.6	11 42.3	6 23.1	3 11.5
中国 全体	200 100.0	99 49.5	89 44.5	69 34.5	78 39.0	87 43.5	72 36.0	54 27.0	39 19.5	61 30.5	60 30.0	73 36.5	50 25.0	83 41.5
中国 20歳代以下	75 100.0	35 46.7	31 41.3	23 30.7	27 36.0	31 41.3	25 33.3	18 24.0	12 16.0	16 21.3	16 21.3	19 25.3	20 26.7	29 38.7
中国 30・40歳代	112 100.0	56 50.0	53 47.3	41 36.6	47 42.0	54 48.2	44 39.3	34 30.4	24 21.4	42 37.5	38 33.9	48 42.9	27 24.1	50 44.6
中国 50歳代以上	13 100.0	8 61.5	5 38.5	5 38.5	4 30.8	2 15.4	3 23.1	2 15.4	3 23.1	3 23.1	6 46.2	6 46.2	3 23.1	4 30.8
韓国 全体	200 100.0	49 24.5	60 30.0	66 33.0	102 51.0	61 30.5	55 27.5	44 22.0	22 11.0	51 25.5	33 16.5	50 25.0	43 21.5	40 20.0
韓国 20歳代以下	49 100.0	11 22.4	15 30.6	16 32.7	26 53.1	19 38.8	13 26.5	12 24.5	6 12.2	13 26.5	7 14.3	9 18.4	9 18.4	7 14.3
韓国 30・40歳代	86 100.0	21 24.4	16 18.6	28 32.6	38 44.2	28 32.6	27 31.4	15 17.4	9 10.5	22 25.6	12 14.0	22 25.6	23 26.7	15 17.4
韓国 50歳代以上	65 100.0	17 26.2	29 44.6	22 33.8	38 58.5	14 21.5	15 23.1	7 10.8	7 10.8	16 24.6	14 21.5	19 29.2	11 16.9	18 27.7
問1 訪日回数（2区分）														
トライアラー	187 100.0	73 39.0	74 39.6	73 39.0	86 46.0	78 41.7	74 39.6	65 34.8	41 21.9	55 29.4	51 27.3	59 31.6	50 26.7	65 34.8
リピーター（2回以上）	613 100.0	271 44.2	225 36.7	238 38.8	248 40.5	286 46.7	223 36.4	195 31.8	140 22.8	176 28.7	201 32.8	206 33.6	168 27.4	170 27.7

問27 鹿児島市の興味のある観光コンテンツ  
居住地（国・地域）

	調査数	ルス ポーツ サイクル レンタ	桜島 半日カ ヤックツ ア	桜島 火山灰 アート体 験	甲冑着 装体験 &撮影会 （仙巖園）	シノー ケリン グ	イルカ ウォッ チング &クル ーズ	康正 寿司学 校 本格手 握りコ ース	シテイ ビュー	市電	黒豚 料理	しろく ま	特にな し
全 体	800 100.0	139 17.4	208 26.0	199 24.9	148 18.5	207 25.9	271 33.9	217 27.1	226 28.3	286 35.8	466 58.3	191 23.9	11 1.4
台湾	200 100.0	43 21.5	51 25.5	51 25.5	39 19.5	48 24.0	82 41.0	61 30.5	52 26.0	86 43.0	129 64.5	59 29.5	4 2.0
香港	200 100.0	44 22.0	50 25.0	58 29.0	39 19.5	47 23.5	76 38.0	49 24.5	57 28.5	88 44.0	120 60.0	56 28.0	4 2.0
中国	200 100.0	37 18.5	71 35.5	72 36.0	55 27.5	65 32.5	69 34.5	58 29.0	64 32.0	54 27.0	125 62.5	34 17.0	-
韓国	200 100.0	15 7.5	36 18.0	18 9.0	15 7.5	47 23.5	44 22.0	49 24.5	53 26.5	58 29.0	92 46.0	42 21.0	3 1.5
国・年代													
台湾 全体	200 100.0	43 21.5	51 25.5	51 25.5	39 19.5	48 24.0	82 41.0	61 30.5	52 26.0	86 43.0	129 64.5	59 29.5	4 2.0
台湾 20歳代以下	36 100.0	5 13.9	10 27.8	10 27.8	7 19.4	9 25.0	16 44.4	11 30.6	5 13.9	18 50.0	20 55.6	14 38.9	1 2.8
台湾 30・40歳代	113 100.0	22 19.5	30 26.5	32 28.3	21 18.6	31 27.4	49 43.4	35 31.0	31 27.4	47 41.6	76 67.3	31 27.4	3 2.7
台湾 50歳代以上	51 100.0	16 31.4	11 21.6	9 17.6	11 21.6	8 15.7	17 33.3	15 29.4	16 31.4	21 41.2	33 64.7	14 27.5	-
香港 全体	200 100.0	44 22.0	50 25.0	58 29.0	39 19.5	47 23.5	76 38.0	49 24.5	57 28.5	88 44.0	120 60.0	56 28.0	4 2.0
香港 20歳代以下	44 100.0	12 27.3	14 31.8	11 25.0	13 29.5	10 22.7	18 40.9	14 31.8	12 27.3	20 45.5	23 52.3	15 34.1	1 2.3
香港 30・40歳代	130 100.0	29 22.3	28 21.5	38 29.2	24 18.5	32 24.6	45 34.6	30 23.1	34 26.2	56 43.1	82 63.1	36 27.7	3 2.3
香港 50歳代以上	26 100.0	3 11.5	8 30.8	9 34.6	2 7.7	5 19.2	13 50.0	5 19.2	11 42.3	12 46.2	15 57.7	5 19.2	-
中国 全体	200 100.0	37 18.5	71 35.5	72 36.0	55 27.5	65 32.5	69 34.5	58 29.0	64 32.0	54 27.0	125 62.5	34 17.0	-
中国 20歳代以下	75 100.0	13 17.3	26 34.7	28 37.3	16 21.3	27 36.0	20 26.7	23 30.7	23 30.7	26 34.7	41 54.7	13 17.3	-
中国 30・40歳代	112 100.0	20 17.9	43 38.4	39 34.8	34 30.4	32 28.6	47 42.0	32 28.6	40 35.7	27 24.1	74 66.1	20 17.9	-
中国 50歳代以上	13 100.0	4 30.8	2 15.4	5 38.5	5 38.5	6 46.2	2 15.4	3 23.1	1 7.7	1 7.7	10 76.9	1 7.7	-
韓国 全体	200 100.0	15 7.5	36 18.0	18 9.0	15 7.5	47 23.5	44 22.0	49 24.5	53 26.5	58 29.0	92 46.0	42 21.0	3 1.5
韓国 20歳代以下	49 100.0	4 8.2	8 16.3	4 8.2	2 4.1	15 30.6	13 26.5	7 14.3	17 34.7	17 34.7	28 57.1	18 36.7	-
韓国 30・40歳代	86 100.0	5 5.8	19 22.1	8 9.3	9 10.5	18 20.9	21 24.4	29 33.7	24 27.9	27 31.4	37 43.0	15 17.4	2 2.3
韓国 50歳代以上	65 100.0	6 9.2	9 13.8	6 9.2	4 6.2	14 21.5	10 15.4	13 20.0	12 18.5	14 21.5	27 41.5	9 13.8	1 1.5
問1 訪日回数（2区分）													
トライアラー	187 100.0	28 15.0	56 29.9	46 24.6	40 21.4	48 25.7	56 29.9	52 27.8	54 28.9	67 35.8	111 59.4	39 20.9	2 1.1
リピーター（2回以上）	613 100.0	111 18.1	152 24.8	153 25.0	108 17.6	159 25.9	215 35.1	165 26.9	172 28.1	219 35.7	355 57.9	152 24.8	9 1.5

問28 鹿児島市の観光コンテンツの魅力度

問28 桜島

居住地 (国・地域)

	調査数	魅力的だと思った	どちらかといえば魅力的だ と思った	どちらともいえない	どちらかといえば魅力を感 じなかった	魅力を感じなかった
全体	142 100.0	75 52.8	58 40.8	5 3.5	3 2.1	1 0.7
台湾	41 100.0	22 53.7	18 43.9	-	-	1 2.4
香港	33 100.0	18 54.5	13 39.4	1 3.0	1 3.0	-
中国	43 100.0	23 53.5	17 39.5	3 7.0	-	-
韓国	25 100.0	12 48.0	10 40.0	1 4.0	2 8.0	-

国・年代

台湾 全体	41 100.0	22 53.7	18 43.9	-	-	1 2.4
台湾 20歳代以下	5 100.0	3 60.0	2 40.0	-	-	-
台湾 30・40歳代	22 100.0	11 50.0	10 45.5	-	-	1 4.5
台湾 50歳代以上	14 100.0	8 57.1	6 42.9	-	-	-
香港 全体	33 100.0	18 54.5	13 39.4	1 3.0	1 3.0	-
香港 20歳代以下	4 100.0	2 50.0	2 50.0	-	-	-
香港 30・40歳代	24 100.0	13 54.2	9 37.5	1 4.2	1 4.2	-
香港 50歳代以上	5 100.0	3 60.0	2 40.0	-	-	-
中国 全体	43 100.0	23 53.5	17 39.5	3 7.0	-	-
中国 20歳代以下	20 100.0	8 40.0	10 50.0	2 10.0	-	-
中国 30・40歳代	18 100.0	11 61.1	6 33.3	1 5.6	-	-
中国 50歳代以上	5 100.0	4 80.0	1 20.0	-	-	-
韓国 全体	25 100.0	12 48.0	10 40.0	1 4.0	2 8.0	-
韓国 20歳代以下	5 100.0	3 60.0	2 40.0	-	-	-
韓国 30・40歳代	12 100.0	5 41.7	5 41.7	-	2 16.7	-
韓国 50歳代以上	8 100.0	4 50.0	3 37.5	1 12.5	-	-

問1 訪日回数 (2区分)

トライアラー	35 100.0	16 45.7	16 45.7	1 2.9	1 2.9	1 2.9
リピーター (2回以上)	107 100.0	59 55.1	42 39.3	4 3.7	2 1.9	-

問28 鹿児島市の観光コンテンツの魅力度

問28 名勝 仙巖園

居住地（国・地域）

	調査数	魅力的だと思った	どちらかといえば魅力的だ と思った	どちらともいえない	どちらかといえば魅力を感じなかった	魅力を感じなかった
全体	108 100.0	53 49.1	43 39.8	10 9.3	2 1.9	- -
台湾	24 100.0	10 41.7	10 41.7	3 12.5	1 4.2	- -
香港	22 100.0	9 40.9	9 40.9	4 18.2	- -	- -
中国	32 100.0	18 56.3	11 34.4	2 6.3	1 3.1	- -
韓国	30 100.0	16 53.3	13 43.3	1 3.3	- -	- -

国・年代

台湾 全体	24 100.0	10 41.7	10 41.7	3 12.5	1 4.2	- -
台湾 20歳代以下	4 100.0	3 75.0	1 25.0	- -	- -	- -
台湾 30・40歳代	14 100.0	5 35.7	7 50.0	1 7.1	1 7.1	- -
台湾 50歳代以上	6 100.0	2 33.3	2 33.3	2 33.3	- -	- -
香港 全体	22 100.0	9 40.9	9 40.9	4 18.2	- -	- -
香港 20歳代以下	3 100.0	1 33.3	2 66.7	- -	- -	- -
香港 30・40歳代	15 100.0	7 46.7	5 33.3	3 20.0	- -	- -
香港 50歳代以上	4 100.0	1 25.0	2 50.0	1 25.0	- -	- -
中国 全体	32 100.0	18 56.3	11 34.4	2 6.3	1 3.1	- -
中国 20歳代以下	11 100.0	7 63.6	3 27.3	1 9.1	- -	- -
中国 30・40歳代	19 100.0	10 52.6	8 42.1	- -	1 5.3	- -
中国 50歳代以上	2 100.0	1 50.0	- -	1 50.0	- -	- -
韓国 全体	30 100.0	16 53.3	13 43.3	1 3.3	- -	- -
韓国 20歳代以下	7 100.0	5 71.4	2 28.6	- -	- -	- -
韓国 30・40歳代	7 100.0	4 57.1	3 42.9	- -	- -	- -
韓国 50歳代以上	16 100.0	7 43.8	8 50.0	1 6.3	- -	- -

問1 訪日回数（2区分）

トライアラー	28 100.0	13 46.4	11 39.3	3 10.7	1 3.6	- -
リピーター（2回以上）	80 100.0	40 50.0	32 40.0	7 8.8	1 1.3	- -



問28 鹿児島市の観光コンテンツの魅力度  
 問28 城山（城山展望台・城山自然遊歩道）  
 居住地（国・地域）

	調査数	魅力的だと思った	どちらかといえば魅力的だと思った	どちらともいえない	どちらかといえば魅力を感じなかった	魅力を感じなかった
全体	97 100.0	33 34.0	52 53.6	9 9.3	2 2.1	1 1.0
台湾	22 100.0	5 22.7	14 63.6	3 13.6	-	-
香港	25 100.0	6 24.0	18 72.0	1 4.0	-	-
中国	19 100.0	8 42.1	10 52.6	1 5.3	-	-
韓国	31 100.0	14 45.2	10 32.3	4 12.9	2 6.5	1 3.2
国・年代						
台湾 全体	22 100.0	5 22.7	14 63.6	3 13.6	-	-
台湾 20歳代以下	2 100.0	-	1 50.0	1 50.0	-	-
台湾 30・40歳代	11 100.0	4 36.4	5 45.5	2 18.2	-	-
台湾 50歳代以上	9 100.0	1 11.1	8 88.9	-	-	-
香港 全体	25 100.0	6 24.0	18 72.0	1 4.0	-	-
香港 20歳代以下	8 100.0	2 25.0	5 62.5	1 12.5	-	-
香港 30・40歳代	14 100.0	3 21.4	11 78.6	-	-	-
香港 50歳代以上	3 100.0	1 33.3	2 66.7	-	-	-
中国 全体	19 100.0	8 42.1	10 52.6	1 5.3	-	-
中国 20歳代以下	6 100.0	2 33.3	3 50.0	1 16.7	-	-
中国 30・40歳代	12 100.0	5 41.7	7 58.3	-	-	-
中国 50歳代以上	1 100.0	1 100.0	-	-	-	-
韓国 全体	31 100.0	14 45.2	10 32.3	4 12.9	2 6.5	1 3.2
韓国 20歳代以下	8 100.0	5 62.5	1 12.5	1 12.5	-	1 12.5
韓国 30・40歳代	14 100.0	5 35.7	7 50.0	1 7.1	1 7.1	-
韓国 50歳代以上	9 100.0	4 44.4	2 22.2	2 22.2	1 11.1	-
問1 訪日回数（2区分）						
トライアラー	22 100.0	8 36.4	10 45.5	4 18.2	-	-
リピーター（2回以上）	75 100.0	25 33.3	42 56.0	5 6.7	2 2.7	1 1.3

問28 鹿児島市の観光コンテンツの魅力度

問28 天文館

居住地（国・地域）

	調査数	魅力的だと思った	どちらかといえば魅力的だ と思った	どちらともいえない	どちらかといえば魅力を感じなかった	魅力を感じなかった
全体	136 100.0	59 43.4	58 42.6	17 12.5	2 1.5	- -
台湾	23 100.0	11 47.8	8 34.8	4 17.4	- -	- -
香港	23 100.0	8 34.8	13 56.5	2 8.7	- -	- -
中国	31 100.0	13 41.9	14 45.2	3 9.7	1 3.2	- -
韓国	59 100.0	27 45.8	23 39.0	8 13.6	1 1.7	- -

国・年代

台湾 全体	23 100.0	11 47.8	8 34.8	4 17.4	- -	- -
台湾 20歳代以下	4 100.0	1 25.0	2 50.0	1 25.0	- -	- -
台湾 30・40歳代	14 100.0	7 50.0	4 28.6	3 21.4	- -	- -
台湾 50歳代以上	5 100.0	3 60.0	2 40.0	- -	- -	- -
香港 全体	23 100.0	8 34.8	13 56.5	2 8.7	- -	- -
香港 20歳代以下	5 100.0	1 20.0	3 60.0	1 20.0	- -	- -
香港 30・40歳代	16 100.0	7 43.8	8 50.0	1 6.3	- -	- -
香港 50歳代以上	2 100.0	- -	2 100.0	- -	- -	- -
中国 全体	31 100.0	13 41.9	14 45.2	3 9.7	1 3.2	- -
中国 20歳代以下	13 100.0	5 38.5	6 46.2	1 7.7	1 7.7	- -
中国 30・40歳代	16 100.0	7 43.8	7 43.8	2 12.5	- -	- -
中国 50歳代以上	2 100.0	1 50.0	1 50.0	- -	- -	- -
韓国 全体	59 100.0	27 45.8	23 39.0	8 13.6	1 1.7	- -
韓国 20歳代以下	12 100.0	6 50.0	5 41.7	- -	1 8.3	- -
韓国 30・40歳代	21 100.0	8 38.1	11 52.4	2 9.5	- -	- -
韓国 50歳代以上	26 100.0	13 50.0	7 26.9	6 23.1	- -	- -

問1 訪日回数（2区分）

トライアラー	38 100.0	19 50.0	14 36.8	4 10.5	1 2.6	- -
リピーター（2回以上）	98 100.0	40 40.8	44 44.9	13 13.3	1 1.0	- -

問28 鹿児島市の観光コンテンツの魅力度

問28 いおワールドかごしま水族館

居住地（国・地域）

	調査数	魅力的だと思った	どちらかといえば魅力的だと思った	どちらともいえない	どちらかといえば魅力を感じなかった	魅力を感じなかった
全体	136 100.0	58 42.6	69 50.7	8 5.9	1 0.7	-
台湾	42 100.0	21 50.0	17 40.5	4 9.5	-	-
香港	33 100.0	11 33.3	22 66.7	-	-	-
中国	33 100.0	11 33.3	21 63.6	1 3.0	-	-
韓国	28 100.0	15 53.6	9 32.1	3 10.7	1 3.6	-

国・年代

台湾 全体	42 100.0	21 50.0	17 40.5	4 9.5	-	-
台湾 20歳代以下	11 100.0	8 72.7	3 27.3	-	-	-
台湾 30・40歳代	21 100.0	10 47.6	9 42.9	2 9.5	-	-
台湾 50歳代以上	10 100.0	3 30.0	5 50.0	2 20.0	-	-
香港 全体	33 100.0	11 33.3	22 66.7	-	-	-
香港 20歳代以下	5 100.0	2 40.0	3 60.0	-	-	-
香港 30・40歳代	23 100.0	7 30.4	16 69.6	-	-	-
香港 50歳代以上	5 100.0	2 40.0	3 60.0	-	-	-
中国 全体	33 100.0	11 33.3	21 63.6	1 3.0	-	-
中国 20歳代以下	13 100.0	3 23.1	10 76.9	-	-	-
中国 30・40歳代	19 100.0	8 42.1	10 52.6	1 5.3	-	-
中国 50歳代以上	1 100.0	-	1 100.0	-	-	-
韓国 全体	28 100.0	15 53.6	9 32.1	3 10.7	1 3.6	-
韓国 20歳代以下	7 100.0	2 28.6	4 57.1	-	1 14.3	-
韓国 30・40歳代	15 100.0	11 73.3	3 20.0	1 6.7	-	-
韓国 50歳代以上	6 100.0	2 33.3	2 33.3	2 33.3	-	-

問1 訪日回数（2区分）

トライアラー	32 100.0	14 43.8	15 46.9	3 9.4	-	-
リピーター（2回以上）	104 100.0	44 42.3	54 51.9	5 4.8	1 1.0	-

問28 鹿児島市の観光コンテンツの魅力度

問28 鹿児島市平川動物公園

居住地（国・地域）

	調査数	魅力的だと思った	どちらかといえば魅力的だと思った	どちらともいえない	どちらかといえば魅力を感じなかった	魅力を感じなかった
全体	103 100.0	56 54.4	41 39.8	5 4.9	1 1.0	-
台湾	30 100.0	13 43.3	16 53.3	1 3.3	-	-
香港	22 100.0	13 59.1	8 36.4	1 4.5	-	-
中国	21 100.0	13 61.9	7 33.3	1 4.8	-	-
韓国	30 100.0	17 56.7	10 33.3	2 6.7	1 3.3	-

国・年代

台湾 全体	30 100.0	13 43.3	16 53.3	1 3.3	-	-
台湾 20歳代以下	3 100.0	1 33.3	2 66.7	-	-	-
台湾 30・40歳代	17 100.0	8 47.1	9 52.9	-	-	-
台湾 50歳代以上	10 100.0	4 40.0	5 50.0	1 10.0	-	-
香港 全体	22 100.0	13 59.1	8 36.4	1 4.5	-	-
香港 20歳代以下	1 100.0	-	1 100.0	-	-	-
香港 30・40歳代	18 100.0	10 55.6	7 38.9	1 5.6	-	-
香港 50歳代以上	3 100.0	3 100.0	-	-	-	-
中国 全体	21 100.0	13 61.9	7 33.3	1 4.8	-	-
中国 20歳代以下	7 100.0	5 71.4	1 14.3	1 14.3	-	-
中国 30・40歳代	13 100.0	8 61.5	5 38.5	-	-	-
中国 50歳代以上	1 100.0	-	1 100.0	-	-	-
韓国 全体	30 100.0	17 56.7	10 33.3	2 6.7	1 3.3	-
韓国 20歳代以下	6 100.0	4 66.7	2 33.3	-	-	-
韓国 30・40歳代	14 100.0	7 50.0	5 35.7	1 7.1	1 7.1	-
韓国 50歳代以上	10 100.0	6 60.0	3 30.0	1 10.0	-	-

問1 訪日回数（2区分）

トライアラー	26 100.0	13 50.0	11 42.3	2 7.7	-	-
リピーター（2回以上）	77 100.0	43 55.8	30 39.0	3 3.9	1 1.3	-

問28 鹿児島市の観光コンテンツの魅力度

問28 鶴丸城 御桜門

居住地 (国・地域)

	調査数	魅力的だと思った	どちらかといえば魅力的だと思った	どちらともいえない	どちらかといえば魅力を感じなかった	魅力を感じなかった
全体	96 100.0	40 41.7	46 47.9	8 8.3	1 1.0	1 1.0
台湾	34 100.0	12 35.3	20 58.8	-	1 2.9	1 2.9
香港	24 100.0	11 45.8	10 41.7	3 12.5	-	-
中国	19 100.0	10 52.6	9 47.4	-	-	-
韓国	19 100.0	7 36.8	7 36.8	5 26.3	-	-

国・年代

台湾 全体	34 100.0	12 35.3	20 58.8	-	1 2.9	1 2.9
台湾 20歳代以下	5 100.0	3 60.0	1 20.0	-	-	1 20.0
台湾 30・40歳代	20 100.0	5 25.0	14 70.0	-	1 5.0	-
台湾 50歳代以上	9 100.0	4 44.4	5 55.6	-	-	-
香港 全体	24 100.0	11 45.8	10 41.7	3 12.5	-	-
香港 20歳代以下	4 100.0	3 75.0	-	1 25.0	-	-
香港 30・40歳代	17 100.0	7 41.2	8 47.1	2 11.8	-	-
香港 50歳代以上	3 100.0	1 33.3	2 66.7	-	-	-
中国 全体	19 100.0	10 52.6	9 47.4	-	-	-
中国 20歳代以下	8 100.0	3 37.5	5 62.5	-	-	-
中国 30・40歳代	11 100.0	7 63.6	4 36.4	-	-	-
中国 50歳代以上	-	-	-	-	-	-
韓国 全体	19 100.0	7 36.8	7 36.8	5 26.3	-	-
韓国 20歳代以下	6 100.0	3 50.0	2 33.3	1 16.7	-	-
韓国 30・40歳代	6 100.0	1 16.7	4 66.7	1 16.7	-	-
韓国 50歳代以上	7 100.0	3 42.9	1 14.3	3 42.9	-	-

問1 訪日回数 (2区分)

トライアラー	20 100.0	9 45.0	9 45.0	1 5.0	1 5.0	-
リピーター (2回以上)	76 100.0	31 40.8	37 48.7	7 9.2	-	1 1.3

問28 鹿児島市の観光コンテンツの魅力度

問28 黒神埋没鳥居

居住地(国・地域)

	調査数	魅力的だと思った	どちらかといえば魅力的だ と思った	どちらともいえない	どちらかといえば魅力を感じなかつた	魅力を感じなかつた
全体	55 100.0	21 38.2	26 47.3	6 10.9	2 3.6	- -
台湾	17 100.0	5 29.4	9 52.9	3 17.6	- -	- -
香港	19 100.0	8 42.1	11 57.9	- -	- -	- -
中国	10 100.0	5 50.0	2 20.0	2 20.0	1 10.0	- -
韓国	9 100.0	3 33.3	4 44.4	1 11.1	1 11.1	- -

国・年代

台湾 全体	17 100.0	5 29.4	9 52.9	3 17.6	- -	- -
台湾 20歳代以下	2 100.0	- -	2 100.0	- -	- -	- -
台湾 30・40歳代	11 100.0	5 45.5	4 36.4	2 18.2	- -	- -
台湾 50歳代以上	4 100.0	- -	3 75.0	1 25.0	- -	- -
香港 全体	19 100.0	8 42.1	11 57.9	- -	- -	- -
香港 20歳代以下	6 100.0	4 66.7	2 33.3	- -	- -	- -
香港 30・40歳代	11 100.0	4 36.4	7 63.6	- -	- -	- -
香港 50歳代以上	2 100.0	- -	2 100.0	- -	- -	- -
中国 全体	10 100.0	5 50.0	2 20.0	2 20.0	1 10.0	- -
中国 20歳代以下	5 100.0	2 40.0	1 20.0	2 40.0	- -	- -
中国 30・40歳代	5 100.0	3 60.0	1 20.0	- -	1 20.0	- -
中国 50歳代以上	- -	- -	- -	- -	- -	- -
韓国 全体	9 100.0	3 33.3	4 44.4	1 11.1	1 11.1	- -
韓国 20歳代以下	2 100.0	- -	1 50.0	- -	1 50.0	- -
韓国 30・40歳代	4 100.0	1 25.0	3 75.0	- -	- -	- -
韓国 50歳代以上	3 100.0	2 66.7	- -	1 33.3	- -	- -

問1 訪日回数(2区分)

トライアラー	12 100.0	6 50.0	2 16.7	3 25.0	1 8.3	- -
リピーター(2回以上)	43 100.0	15 34.9	24 55.8	3 7.0	1 2.3	- -

問28 鹿児島市の観光コンテンツの魅力度

問28 慈眼寺公園

居住地（国・地域）

	調査数	魅力的だと思った	どちらかといえば魅力的だと思った	どちらともいえない	どちらかといえば魅力を感じなかった	魅力を感じなかった
全体	75 100.0	37 49.3	27 36.0	10 13.3	1 1.3	-
台湾	19 100.0	8 42.1	11 57.9	-	-	-
香港	19 100.0	12 63.2	7 36.8	-	-	-
中国	17 100.0	8 47.1	6 35.3	3 17.6	-	-
韓国	20 100.0	9 45.0	3 15.0	7 35.0	1 5.0	-

国・年代

台湾 全体	19 100.0	8 42.1	11 57.9	-	-	-
台湾 20歳代以下	-	-	-	-	-	-
台湾 30・40歳代	8 100.0	2 25.0	6 75.0	-	-	-
台湾 50歳代以上	11 100.0	6 54.5	5 45.5	-	-	-
香港 全体	19 100.0	12 63.2	7 36.8	-	-	-
香港 20歳代以下	1 100.0	-	1 100.0	-	-	-
香港 30・40歳代	15 100.0	10 66.7	5 33.3	-	-	-
香港 50歳代以上	3 100.0	2 66.7	1 33.3	-	-	-
中国 全体	17 100.0	8 47.1	6 35.3	3 17.6	-	-
中国 20歳代以下	6 100.0	2 33.3	3 50.0	1 16.7	-	-
中国 30・40歳代	11 100.0	6 54.5	3 27.3	2 18.2	-	-
中国 50歳代以上	-	-	-	-	-	-
韓国 全体	20 100.0	9 45.0	3 15.0	7 35.0	1 5.0	-
韓国 20歳代以下	6 100.0	3 50.0	1 16.7	2 33.3	-	-
韓国 30・40歳代	7 100.0	2 28.6	2 28.6	3 42.9	-	-
韓国 50歳代以上	7 100.0	4 57.1	-	2 28.6	1 14.3	-

問1 訪日回数（2区分）

トライアラー	16 100.0	7 43.8	6 37.5	3 18.8	-	-
リピーター（2回以上）	59 100.0	30 50.8	21 35.6	7 11.9	1 1.7	-

問28 鹿児島市の観光コンテンツの魅力度

問28 おはら祭

居住地（国・地域）

	調査数	魅力的だと思った	どちらかといえば魅力的だ と思った	どちらともいえない	どちらかといえば魅力を感じなかった	魅力を感じなかった
全体	93 100.0	43 46.2	40 43.0	10 10.8	-	-
台湾	33 100.0	18 54.5	14 42.4	1 3.0	-	-
香港	29 100.0	8 27.6	17 58.6	4 13.8	-	-
中国	20 100.0	11 55.0	6 30.0	3 15.0	-	-
韓国	11 100.0	6 54.5	3 27.3	2 18.2	-	-

国・年代

台湾 全体	33 100.0	18 54.5	14 42.4	1 3.0	-	-
台湾 20歳代以下	5 100.0	2 40.0	2 40.0	1 20.0	-	-
台湾 30・40歳代	22 100.0	12 54.5	10 45.5	-	-	-
台湾 50歳代以上	6 100.0	4 66.7	2 33.3	-	-	-
香港 全体	29 100.0	8 27.6	17 58.6	4 13.8	-	-
香港 20歳代以下	4 100.0	-	3 75.0	1 25.0	-	-
香港 30・40歳代	22 100.0	7 31.8	12 54.5	3 13.6	-	-
香港 50歳代以上	3 100.0	1 33.3	2 66.7	-	-	-
中国 全体	20 100.0	11 55.0	6 30.0	3 15.0	-	-
中国 20歳代以下	5 100.0	3 60.0	-	2 40.0	-	-
中国 30・40歳代	11 100.0	6 54.5	4 36.4	1 9.1	-	-
中国 50歳代以上	4 100.0	2 50.0	2 50.0	-	-	-
韓国 全体	11 100.0	6 54.5	3 27.3	2 18.2	-	-
韓国 20歳代以下	3 100.0	2 66.7	-	1 33.3	-	-
韓国 30・40歳代	3 100.0	1 33.3	2 66.7	-	-	-
韓国 50歳代以上	5 100.0	3 60.0	1 20.0	1 20.0	-	-

問1 訪日回数（2区分）

トライアラー	19 100.0	9 47.4	6 31.6	4 21.1	-	-
リピーター（2回以上）	74 100.0	34 45.9	34 45.9	6 8.1	-	-



問28 鹿児島市の観光コンテンツの魅力度

問28 よりみちクルーズ

居住地（国・地域）

	調査数	魅力的だと思った	どちらかといえば魅力的だ と思った	どちらともいえない	どちらかといえば魅力を感 じなかった	魅力を感じなかった
全体	102 100.0	45 44.1	48 47.1	7 6.9	2 2.0	- -
台湾	23 100.0	13 56.5	8 34.8	1 4.3	1 4.3	- -
香港	26 100.0	7 26.9	18 69.2	1 3.8	- -	- -
中国	26 100.0	14 53.8	11 42.3	1 3.8	- -	- -
韓国	27 100.0	11 40.7	11 40.7	4 14.8	1 3.7	- -

国・年代

台湾 全体	23 100.0	13 56.5	8 34.8	1 4.3	1 4.3	- -
台湾 20歳代以下	3 100.0	2 66.7	- -	- -	1 33.3	- -
台湾 30・40歳代	15 100.0	7 46.7	7 46.7	1 6.7	- -	- -
台湾 50歳代以上	5 100.0	4 80.0	1 20.0	- -	- -	- -
香港 全体	26 100.0	7 26.9	18 69.2	1 3.8	- -	- -
香港 20歳代以下	4 100.0	2 50.0	2 50.0	- -	- -	- -
香港 30・40歳代	14 100.0	3 21.4	11 78.6	- -	- -	- -
香港 50歳代以上	8 100.0	2 25.0	5 62.5	1 12.5	- -	- -
中国 全体	26 100.0	14 53.8	11 42.3	1 3.8	- -	- -
中国 20歳代以下	5 100.0	4 80.0	1 20.0	- -	- -	- -
中国 30・40歳代	17 100.0	10 58.8	7 41.2	- -	- -	- -
中国 50歳代以上	4 100.0	- -	3 75.0	1 25.0	- -	- -
韓国 全体	27 100.0	11 40.7	11 40.7	4 14.8	1 3.7	- -
韓国 20歳代以下	5 100.0	1 20.0	4 80.0	- -	- -	- -
韓国 30・40歳代	12 100.0	5 41.7	3 25.0	3 25.0	1 8.3	- -
韓国 50歳代以上	10 100.0	5 50.0	4 40.0	1 10.0	- -	- -

問1 訪日回数（2区分）

トライアラー	25 100.0	12 48.0	12 48.0	- -	1 4.0	- -
リピーター（2回以上）	77 100.0	33 42.9	36 46.8	7 9.1	1 1.3	- -

問28 鹿児島市の観光コンテンツの魅力度

問28 「ミニジープ」レンタル

居住地（国・地域）

	調査数	魅力的だと思った	どちらかといえば魅力的だ と思った	どちらともいえない	どちらかといえば魅力を感じなかった	魅力を感じなかった
全体	79 100.0	36 45.6	39 49.4	4 5.1	-	-
台湾	21 100.0	10 47.6	11 52.4	-	-	-
香港	22 100.0	10 45.5	9 40.9	3 13.6	-	-
中国	17 100.0	9 52.9	7 41.2	1 5.9	-	-
韓国	19 100.0	7 36.8	12 63.2	-	-	-

国・年代

台湾 全体	21 100.0	10 47.6	11 52.4	-	-	-
台湾 20歳代以下	3 100.0	1 33.3	2 66.7	-	-	-
台湾 30・40歳代	12 100.0	5 41.7	7 58.3	-	-	-
台湾 50歳代以上	6 100.0	4 66.7	2 33.3	-	-	-
香港 全体	22 100.0	10 45.5	9 40.9	3 13.6	-	-
香港 20歳代以下	5 100.0	1 20.0	4 80.0	-	-	-
香港 30・40歳代	15 100.0	8 53.3	4 26.7	3 20.0	-	-
香港 50歳代以上	2 100.0	1 50.0	1 50.0	-	-	-
中国 全体	17 100.0	9 52.9	7 41.2	1 5.9	-	-
中国 20歳代以下	5 100.0	2 40.0	2 40.0	1 20.0	-	-
中国 30・40歳代	11 100.0	6 54.5	5 45.5	-	-	-
中国 50歳代以上	1 100.0	1 100.0	-	-	-	-
韓国 全体	19 100.0	7 36.8	12 63.2	-	-	-
韓国 20歳代以下	5 100.0	1 20.0	4 80.0	-	-	-
韓国 30・40歳代	11 100.0	3 27.3	8 72.7	-	-	-
韓国 50歳代以上	3 100.0	3 100.0	-	-	-	-

問1 訪日回数（2区分）

トライアラー	16 100.0	6 37.5	10 62.5	-	-	-
リピーター（2回以上）	63 100.0	30 47.6	29 46.0	4 6.3	-	-

問28 鹿児島市の観光コンテンツの魅力度

問28 遊覧飛行 桜島コース

居住地 (国・地域)

	調査数	魅力的だと思った	どちらかといえば魅力的だと思った	どちらともいえない	どちらかといえば魅力を感じなかった	魅力を感じなかった
全体	79 100.0	44 55.7	31 39.2	3 3.8	1 1.3	- -
台湾	16 100.0	9 56.3	6 37.5	1 6.3	- -	- -
香港	20 100.0	10 50.0	8 40.0	1 5.0	1 5.0	- -
中国	25 100.0	15 60.0	9 36.0	1 4.0	- -	- -
韓国	18 100.0	10 55.6	8 44.4	- -	- -	- -

国・年代

台湾 全体	16 100.0	9 56.3	6 37.5	1 6.3	- -	- -
台湾 20歳代以下	3 100.0	2 66.7	- -	1 33.3	- -	- -
台湾 30・40歳代	9 100.0	4 44.4	5 55.6	- -	- -	- -
台湾 50歳代以上	4 100.0	3 75.0	1 25.0	- -	- -	- -
香港 全体	20 100.0	10 50.0	8 40.0	1 5.0	1 5.0	- -
香港 20歳代以下	2 100.0	1 50.0	1 50.0	- -	- -	- -
香港 30・40歳代	16 100.0	8 50.0	7 43.8	1 6.3	- -	- -
香港 50歳代以上	2 100.0	1 50.0	- -	- -	1 50.0	- -
中国 全体	25 100.0	15 60.0	9 36.0	1 4.0	- -	- -
中国 20歳代以下	8 100.0	5 62.5	3 37.5	- -	- -	- -
中国 30・40歳代	15 100.0	9 60.0	5 33.3	1 6.7	- -	- -
中国 50歳代以上	2 100.0	1 50.0	1 50.0	- -	- -	- -
韓国 全体	18 100.0	10 55.6	8 44.4	- -	- -	- -
韓国 20歳代以下	2 100.0	1 50.0	1 50.0	- -	- -	- -
韓国 30・40歳代	7 100.0	2 28.6	5 71.4	- -	- -	- -
韓国 50歳代以上	9 100.0	7 77.8	2 22.2	- -	- -	- -

問1 訪日回数 (2区分)

トライアラー	20 100.0	13 65.0	7 35.0	- -	- -	- -
リピーター (2回以上)	59 100.0	31 52.5	24 40.7	3 5.1	1 1.7	- -

問28 鹿児島市の観光コンテンツの魅力度

問28 スポーツサイクルレンタル

居住地（国・地域）

	調査数	魅力的だと思った	どちらかといえば魅力的だと思った	どちらともいえない	どちらかといえば魅力を感じなかった	魅力を感じなかった
全体	56 100.0	21 37.5	24 42.9	8 14.3	2 3.6	1 1.8
台湾	16 100.0	11 68.8	2 12.5	1 6.3	1 6.3	1 6.3
香港	20 100.0	3 15.0	12 60.0	4 20.0	1 5.0	-
中国	14 100.0	7 50.0	7 50.0	-	-	-
韓国	6 100.0	-	3 50.0	3 50.0	-	-

国・年代

台湾 全体	16 100.0	11 68.8	2 12.5	1 6.3	1 6.3	1 6.3
台湾 20歳代以下	3 100.0	1 33.3	1 33.3	-	-	1 33.3
台湾 30・40歳代	9 100.0	6 66.7	1 11.1	1 11.1	1 11.1	-
台湾 50歳代以上	4 100.0	4 100.0	-	-	-	-
香港 全体	20 100.0	3 15.0	12 60.0	4 20.0	1 5.0	-
香港 20歳代以下	3 100.0	1 33.3	-	1 33.3	1 33.3	-
香港 30・40歳代	15 100.0	2 13.3	10 66.7	3 20.0	-	-
香港 50歳代以上	2 100.0	-	2 100.0	-	-	-
中国 全体	14 100.0	7 50.0	7 50.0	-	-	-
中国 20歳代以下	5 100.0	2 40.0	3 60.0	-	-	-
中国 30・40歳代	8 100.0	4 50.0	4 50.0	-	-	-
中国 50歳代以上	1 100.0	1 100.0	-	-	-	-
韓国 全体	6 100.0	-	3 50.0	3 50.0	-	-
韓国 20歳代以下	3 100.0	-	1 33.3	2 66.7	-	-
韓国 30・40歳代	-	-	-	-	-	-
韓国 50歳代以上	3 100.0	-	2 66.7	1 33.3	-	-

問1 訪日回数（2区分）

トライアラー	9 100.0	3 33.3	5 55.6	1 11.1	-	-
リピーター（2回以上）	47 100.0	18 38.3	19 40.4	7 14.9	2 4.3	1 2.1

問28 鹿児島市の観光コンテンツの魅力度

問28 桜島半日カヤックツアー

居住地 (国・地域)

	調査数	魅力的だと思った	どちらかといえば魅力的だと思った	どちらともいえない	どちらかといえば魅力を感じなかった	魅力を感じなかった
全体	80 100.0	33 41.3	36 45.0	8 10.0	3 3.8	- -
台湾	12 100.0	8 66.7	3 25.0	1 8.3	- -	- -
香港	22 100.0	5 22.7	12 54.5	2 9.1	3 13.6	- -
中国	28 100.0	15 53.6	12 42.9	1 3.6	- -	- -
韓国	18 100.0	5 27.8	9 50.0	4 22.2	- -	- -

国・年代

台湾 全体	12 100.0	8 66.7	3 25.0	1 8.3	- -	- -
台湾 20歳代以下	2 100.0	2 100.0	- -	- -	- -	- -
台湾 30・40歳代	7 100.0	5 71.4	2 28.6	- -	- -	- -
台湾 50歳代以上	3 100.0	1 33.3	1 33.3	1 33.3	- -	- -
香港 全体	22 100.0	5 22.7	12 54.5	2 9.1	3 13.6	- -
香港 20歳代以下	4 100.0	1 25.0	3 75.0	- -	- -	- -
香港 30・40歳代	14 100.0	4 28.6	7 50.0	- -	3 21.4	- -
香港 50歳代以上	4 100.0	- -	2 50.0	2 50.0	- -	- -
中国 全体	28 100.0	15 53.6	12 42.9	1 3.6	- -	- -
中国 20歳代以下	8 100.0	5 62.5	3 37.5	- -	- -	- -
中国 30・40歳代	19 100.0	10 52.6	8 42.1	1 5.3	- -	- -
中国 50歳代以上	1 100.0	- -	1 100.0	- -	- -	- -
韓国 全体	18 100.0	5 27.8	9 50.0	4 22.2	- -	- -
韓国 20歳代以下	5 100.0	1 20.0	3 60.0	1 20.0	- -	- -
韓国 30・40歳代	9 100.0	4 44.4	3 33.3	2 22.2	- -	- -
韓国 50歳代以上	4 100.0	- -	3 75.0	1 25.0	- -	- -

問1 訪日回数 (2区分)

トライアラー	21 100.0	9 42.9	10 47.6	2 9.5	- -	- -
リピーター (2回以上)	59 100.0	24 40.7	26 44.1	6 10.2	3 5.1	- -

問28 鹿児島市の観光コンテンツの魅力度

問28 桜島 火山灰アート体験

居住地 (国・地域)

	調査数	魅力的だと思った	どちらかといえば魅力的だ と思った	どちらともいえない	どちらかといえば魅力を感じなかった	魅力を感じなかった
全体	69 100.0	32 46.4	28 40.6	8 11.6	-	1 1.4
台湾	11 100.0	7 63.6	3 27.3	1 9.1	-	-
香港	20 100.0	9 45.0	9 45.0	2 10.0	-	-
中国	31 100.0	15 48.4	13 41.9	2 6.5	-	1 3.2
韓国	7 100.0	1 14.3	3 42.9	3 42.9	-	-

国・年代

台湾 全体	11 100.0	7 63.6	3 27.3	1 9.1	-	-
台湾 20歳代以下	3 100.0	1 33.3	2 66.7	-	-	-
台湾 30・40歳代	7 100.0	5 71.4	1 14.3	1 14.3	-	-
台湾 50歳代以上	1 100.0	1 100.0	-	-	-	-
香港 全体	20 100.0	9 45.0	9 45.0	2 10.0	-	-
香港 20歳代以下	3 100.0	1 33.3	2 66.7	-	-	-
香港 30・40歳代	17 100.0	8 47.1	7 41.2	2 11.8	-	-
香港 50歳代以上	-	-	-	-	-	-
中国 全体	31 100.0	15 48.4	13 41.9	2 6.5	-	1 3.2
中国 20歳代以下	12 100.0	6 50.0	6 50.0	-	-	-
中国 30・40歳代	14 100.0	6 42.9	5 35.7	2 14.3	-	1 7.1
中国 50歳代以上	5 100.0	3 60.0	2 40.0	-	-	-
韓国 全体	7 100.0	1 14.3	3 42.9	3 42.9	-	-
韓国 20歳代以下	2 100.0	-	-	2 100.0	-	-
韓国 30・40歳代	2 100.0	1 50.0	1 50.0	-	-	-
韓国 50歳代以上	3 100.0	-	2 66.7	1 33.3	-	-

問1 訪日回数 (2区分)

トライアラー	17 100.0	8 47.1	7 41.2	1 5.9	-	1 5.9
リピーター (2回以上)	52 100.0	24 46.2	21 40.4	7 13.5	-	-

問28 鹿児島市の観光コンテンツの魅力度

問28 甲冑着装体験&撮影会（仙巖園）

居住地（国・地域）

	調査数	魅力的だと思った	どちらかといえば魅力的だ と思った	どちらともいえない	どちらかといえば魅力を感じなかった	魅力を感じなかった
全体	57 100.0	20 35.1	30 52.6	5 8.8	2 3.5	- -
台湾	14 100.0	3 21.4	11 78.6	-	-	-
香港	11 100.0	5 45.5	4 36.4	2 18.2	-	-
中国	24 100.0	10 41.7	12 50.0	2 8.3	-	-
韓国	8 100.0	2 25.0	3 37.5	1 12.5	2 25.0	- -

国・年代

台湾 全体	14 100.0	3 21.4	11 78.6	-	-	-
台湾 20歳代以下	3 100.0	1 33.3	2 66.7	-	-	-
台湾 30・40歳代	6 100.0	1 16.7	5 83.3	-	-	-
台湾 50歳代以上	5 100.0	1 20.0	4 80.0	-	-	-
香港 全体	11 100.0	5 45.5	4 36.4	2 18.2	-	-
香港 20歳代以下	6 100.0	3 50.0	2 33.3	1 16.7	-	-
香港 30・40歳代	5 100.0	2 40.0	2 40.0	1 20.0	-	-
香港 50歳代以上	-	-	-	-	-	-
中国 全体	24 100.0	10 41.7	12 50.0	2 8.3	-	-
中国 20歳代以下	9 100.0	4 44.4	3 33.3	2 22.2	-	-
中国 30・40歳代	15 100.0	6 40.0	9 60.0	-	-	-
中国 50歳代以上	-	-	-	-	-	-
韓国 全体	8 100.0	2 25.0	3 37.5	1 12.5	2 25.0	- -
韓国 20歳代以下	2 100.0	1 50.0	-	-	1 50.0	- -
韓国 30・40歳代	5 100.0	1 20.0	2 40.0	1 20.0	1 20.0	- -
韓国 50歳代以上	1 100.0	-	1 100.0	-	-	- -

問1 訪日回数（2区分）

トライアラー	16 100.0	5 31.3	7 43.8	2 12.5	2 12.5	- -
リピーター（2回以上）	41 100.0	15 36.6	23 56.1	3 7.3	-	-

問28 鹿児島市の観光コンテンツの魅力度

問28 シュノーケリング

居住地（国・地域）

	調査数	魅力的だと思った	どちらかといえば魅力的だ と思った	どちらともいえない	どちらかといえば魅力を感じなかった	魅力を感じなかった
全体	77 100.0	40 51.9	24 31.2	11 14.3	2 2.6	- -
台湾	13 100.0	9 69.2	2 15.4	1 7.7	1 7.7	- -
香港	15 100.0	6 40.0	6 40.0	2 13.3	1 6.7	- -
中国	28 100.0	16 57.1	9 32.1	3 10.7	- -	- -
韓国	21 100.0	9 42.9	7 33.3	5 23.8	- -	- -

国・年代

台湾 全体	13 100.0	9 69.2	2 15.4	1 7.7	1 7.7	- -
台湾 20歳代以下	3 100.0	1 33.3	1 33.3	- -	1 33.3	- -
台湾 30・40歳代	5 100.0	4 80.0	1 20.0	- -	- -	- -
台湾 50歳代以上	5 100.0	4 80.0	- -	1 20.0	- -	- -
香港 全体	15 100.0	6 40.0	6 40.0	2 13.3	1 6.7	- -
香港 20歳代以下	4 100.0	2 50.0	1 25.0	1 25.0	- -	- -
香港 30・40歳代	9 100.0	4 44.4	4 44.4	- -	1 11.1	- -
香港 50歳代以上	2 100.0	- -	1 50.0	1 50.0	- -	- -
中国 全体	28 100.0	16 57.1	9 32.1	3 10.7	- -	- -
中国 20歳代以下	14 100.0	6 42.9	5 35.7	3 21.4	- -	- -
中国 30・40歳代	12 100.0	8 66.7	4 33.3	- -	- -	- -
中国 50歳代以上	2 100.0	2 100.0	- -	- -	- -	- -
韓国 全体	21 100.0	9 42.9	7 33.3	5 23.8	- -	- -
韓国 20歳代以下	4 100.0	2 50.0	1 25.0	1 25.0	- -	- -
韓国 30・40歳代	10 100.0	4 40.0	5 50.0	1 10.0	- -	- -
韓国 50歳代以上	7 100.0	3 42.9	1 14.3	3 42.9	- -	- -

問1 訪日回数（2区分）

トライアラー	21 100.0	11 52.4	7 33.3	2 9.5	1 4.8	- -
リピーター（2回以上）	56 100.0	29 51.8	17 30.4	9 16.1	1 1.8	- -



問28 鹿児島市の観光コンテンツの魅力度

問28 イルカウォッチング&クルーズ

居住地(国・地域)

	調査数	魅力的だと思った	どちらかといえば魅力的だ と思った	どちらともいえない	どちらかといえば魅力を感じ なかった	魅力を感じなかった
全体	99 100.0	50 50.5	40 40.4	7 7.1	2 2.0	- -
台湾	27 100.0	13 48.1	10 37.0	3 11.1	1 3.7	- -
香港	24 100.0	11 45.8	13 54.2	-	-	-
中国	27 100.0	14 51.9	11 40.7	2 7.4	-	-
韓国	21 100.0	12 57.1	6 28.6	2 9.5	1 4.8	- -

国・年代

台湾 全体	27 100.0	13 48.1	10 37.0	3 11.1	1 3.7	- -
台湾 20歳代以下	6 100.0	4 66.7	1 16.7	-	1 16.7	- -
台湾 30・40歳代	18 100.0	8 44.4	7 38.9	3 16.7	-	-
台湾 50歳代以上	3 100.0	1 33.3	2 66.7	-	-	-
香港 全体	24 100.0	11 45.8	13 54.2	-	-	-
香港 20歳代以下	8 100.0	4 50.0	4 50.0	-	-	-
香港 30・40歳代	11 100.0	4 36.4	7 63.6	-	-	-
香港 50歳代以上	5 100.0	3 60.0	2 40.0	-	-	-
中国 全体	27 100.0	14 51.9	11 40.7	2 7.4	-	-
中国 20歳代以下	12 100.0	4 33.3	7 58.3	1 8.3	-	-
中国 30・40歳代	14 100.0	10 71.4	3 21.4	1 7.1	-	-
中国 50歳代以上	1 100.0	-	1 100.0	-	-	-
韓国 全体	21 100.0	12 57.1	6 28.6	2 9.5	1 4.8	- -
韓国 20歳代以下	6 100.0	3 50.0	1 16.7	1 16.7	1 16.7	- -
韓国 30・40歳代	12 100.0	6 50.0	5 41.7	1 8.3	-	-
韓国 50歳代以上	3 100.0	3 100.0	-	-	-	-

問1 訪日回数(2区分)

トライアラー	21 100.0	12 57.1	8 38.1	-	1 4.8	- -
リピーター(2回以上)	78 100.0	38 48.7	32 41.0	7 9.0	1 1.3	- -

問28 鹿児島市の観光コンテンツの魅力度

問28 康正寿司学校 本格手握りコース

居住地 (国・地域)

	調査数	魅力的だと思った	どちらかといえば魅力的だ と思った	どちらともいえない	どちらかといえば魅力を感じ なかった	魅力を感じなかった
全体	60 100.0	24 40.0	31 51.7	4 6.7	1 1.7	- -
台湾	17 100.0	5 29.4	10 58.8	2 11.8	-	-
香港	16 100.0	11 68.8	5 31.3	-	-	-
中国	9 100.0	5 55.6	3 33.3	1 11.1	-	-
韓国	18 100.0	3 16.7	13 72.2	1 5.6	1 5.6	- -

国・年代

台湾 全体	17 100.0	5 29.4	10 58.8	2 11.8	-	-
台湾 20歳代以下	1 100.0	-	1 100.0	-	-	-
台湾 30・40歳代	14 100.0	4 28.6	8 57.1	2 14.3	-	-
台湾 50歳代以上	2 100.0	1 50.0	1 50.0	-	-	-
香港 全体	16 100.0	11 68.8	5 31.3	-	-	-
香港 20歳代以下	7 100.0	6 85.7	1 14.3	-	-	-
香港 30・40歳代	8 100.0	4 50.0	4 50.0	-	-	-
香港 50歳代以上	1 100.0	1 100.0	-	-	-	-
中国 全体	9 100.0	5 55.6	3 33.3	1 11.1	-	-
中国 20歳代以下	4 100.0	2 50.0	2 50.0	-	-	-
中国 30・40歳代	5 100.0	3 60.0	1 20.0	1 20.0	-	-
中国 50歳代以上	-	-	-	-	-	-
韓国 全体	18 100.0	3 16.7	13 72.2	1 5.6	1 5.6	- -
韓国 20歳代以下	4 100.0	-	4 100.0	-	-	-
韓国 30・40歳代	12 100.0	2 16.7	8 66.7	1 8.3	1 8.3	- -
韓国 50歳代以上	2 100.0	1 50.0	1 50.0	-	-	-

問1 訪日回数 (2区分)

トライアラー	16 100.0	8 50.0	8 50.0	-	-	-
リピーター (2回以上)	44 100.0	16 36.4	23 52.3	4 9.1	1 2.3	-

問28 鹿児島市の観光コンテンツの魅力度

問28 シティビュー

居住地 (国・地域)

	調査数	魅力的だと思った	どちらかといえば魅力的だと思った	どちらともいえない	どちらかといえば魅力を感じなかった	魅力を感じなかった
全体	75 100.0	30 40.0	37 49.3	6 8.0	2 2.7	-
台湾	6 100.0	1 16.7	5 83.3	-	-	-
香港	15 100.0	7 46.7	7 46.7	1 6.7	-	-
中国	24 100.0	10 41.7	11 45.8	3 12.5	-	-
韓国	30 100.0	12 40.0	14 46.7	2 6.7	2 6.7	-

国・年代

台湾 全体	6 100.0	1 16.7	5 83.3	-	-	-
台湾 20歳代以下	-	-	-	-	-	-
台湾 30・40歳代	3 100.0	-	3 100.0	-	-	-
台湾 50歳代以上	3 100.0	1 33.3	2 66.7	-	-	-
香港 全体	15 100.0	7 46.7	7 46.7	1 6.7	-	-
香港 20歳代以下	3 100.0	2 66.7	1 33.3	-	-	-
香港 30・40歳代	8 100.0	4 50.0	4 50.0	-	-	-
香港 50歳代以上	4 100.0	1 25.0	2 50.0	1 25.0	-	-
中国 全体	24 100.0	10 41.7	11 45.8	3 12.5	-	-
中国 20歳代以下	10 100.0	7 70.0	2 20.0	1 10.0	-	-
中国 30・40歳代	14 100.0	3 21.4	9 64.3	2 14.3	-	-
中国 50歳代以上	-	-	-	-	-	-
韓国 全体	30 100.0	12 40.0	14 46.7	2 6.7	2 6.7	-
韓国 20歳代以下	11 100.0	1 9.1	7 63.6	1 9.1	2 18.2	-
韓国 30・40歳代	12 100.0	8 66.7	3 25.0	1 8.3	-	-
韓国 50歳代以上	7 100.0	3 42.9	4 57.1	-	-	-

問1 訪日回数 (2区分)

トライアラー	21 100.0	14 66.7	7 33.3	-	-	-
リピーター (2回以上)	54 100.0	16 29.6	30 55.6	6 11.1	2 3.7	-

問28 鹿児島市の観光コンテンツの魅力度

問28 市電

居住地 (国・地域)

	調査数	魅力的だと思った	どちらかといえば魅力的だ と思った	どちらともいえない	どちらかといえば魅力を感じ なかった	魅力を感じなかった
全体	105 100.0	44 41.9	50 47.6	10 9.5	1 1.0	- -
台湾	30 100.0	16 53.3	11 36.7	2 6.7	1 3.3	- -
香港	26 100.0	8 30.8	14 53.8	4 15.4	- -	- -
中国	25 100.0	7 28.0	15 60.0	3 12.0	- -	- -
韓国	24 100.0	13 54.2	10 41.7	1 4.2	- -	- -

国・年代

台湾 全体	30 100.0	16 53.3	11 36.7	2 6.7	1 3.3	- -
台湾 20歳代以下	8 100.0	4 50.0	3 37.5	- -	1 12.5	- -
台湾 30・40歳代	13 100.0	7 53.8	4 30.8	2 15.4	- -	- -
台湾 50歳代以上	9 100.0	5 55.6	4 44.4	- -	- -	- -
香港 全体	26 100.0	8 30.8	14 53.8	4 15.4	- -	- -
香港 20歳代以下	9 100.0	2 22.2	5 55.6	2 22.2	- -	- -
香港 30・40歳代	14 100.0	5 35.7	8 57.1	1 7.1	- -	- -
香港 50歳代以上	3 100.0	1 33.3	1 33.3	1 33.3	- -	- -
中国 全体	25 100.0	7 28.0	15 60.0	3 12.0	- -	- -
中国 20歳代以下	16 100.0	6 37.5	8 50.0	2 12.5	- -	- -
中国 30・40歳代	8 100.0	1 12.5	6 75.0	1 12.5	- -	- -
中国 50歳代以上	1 100.0	- -	1 100.0	- -	- -	- -
韓国 全体	24 100.0	13 54.2	10 41.7	1 4.2	- -	- -
韓国 20歳代以下	7 100.0	4 57.1	3 42.9	- -	- -	- -
韓国 30・40歳代	14 100.0	7 50.0	6 42.9	1 7.1	- -	- -
韓国 50歳代以上	3 100.0	2 66.7	1 33.3	- -	- -	- -

問1 訪日回数 (2区分)

トライアラー	24 100.0	10 41.7	12 50.0	2 8.3	- -	- -
リピーター (2回以上)	81 100.0	34 42.0	38 46.9	8 9.9	1 1.2	- -

問28 鹿児島市の観光コンテンツの魅力度

問28 黒豚料理

居住地 (国・地域)

	調査数	魅力的だと思った	どちらかといえば魅力的だ と思った	どちらともいえない	どちらかといえば魅力を感じなかった	魅力を感じなかった
全体	182 100.0	105 57.7	67 36.8	7 3.8	3 1.6	- -
台湾	47 100.0	27 57.4	18 38.3	2 4.3	- -	- -
香港	46 100.0	29 63.0	15 32.6	2 4.3	- -	- -
中国	47 100.0	25 53.2	17 36.2	3 6.4	2 4.3	- -
韓国	42 100.0	24 57.1	17 40.5	- -	1 2.4	- -

国・年代

台湾 全体	47 100.0	27 57.4	18 38.3	2 4.3	- -	- -
台湾 20歳代以下	8 100.0	4 50.0	4 50.0	- -	- -	- -
台湾 30・40歳代	28 100.0	16 57.1	11 39.3	1 3.6	- -	- -
台湾 50歳代以上	11 100.0	7 63.6	3 27.3	1 9.1	- -	- -
香港 全体	46 100.0	29 63.0	15 32.6	2 4.3	- -	- -
香港 20歳代以下	14 100.0	9 64.3	5 35.7	- -	- -	- -
香港 30・40歳代	25 100.0	17 68.0	6 24.0	2 8.0	- -	- -
香港 50歳代以上	7 100.0	3 42.9	4 57.1	- -	- -	- -
中国 全体	47 100.0	25 53.2	17 36.2	3 6.4	2 4.3	- -
中国 20歳代以下	11 100.0	6 54.5	4 36.4	- -	1 9.1	- -
中国 30・40歳代	33 100.0	18 54.5	11 33.3	3 9.1	1 3.0	- -
中国 50歳代以上	3 100.0	1 33.3	2 66.7	- -	- -	- -
韓国 全体	42 100.0	24 57.1	17 40.5	- -	1 2.4	- -
韓国 20歳代以下	14 100.0	10 71.4	4 28.6	- -	- -	- -
韓国 30・40歳代	15 100.0	7 46.7	7 46.7	- -	1 6.7	- -
韓国 50歳代以上	13 100.0	7 53.8	6 46.2	- -	- -	- -

問1 訪日回数 (2区分)

トライアラー	44 100.0	28 63.6	13 29.5	2 4.5	1 2.3	- -
リピーター (2回以上)	138 100.0	77 55.8	54 39.1	5 3.6	2 1.4	- -

問28 鹿児島市の観光コンテンツの魅力度

問28 しろくま

居住地（国・地域）

	調査数	魅力的だと思った	どちらかといえば魅力的だ と思った	どちらともいえない	どちらかといえば魅力を感じなかつた	魅力を感じなかつた
全体	67 100.0	26 38.8	34 50.7	7 10.4	- -	- -
台湾	20 100.0	8 40.0	10 50.0	2 10.0	- -	- -
香港	20 100.0	6 30.0	12 60.0	2 10.0	- -	- -
中国	14 100.0	6 42.9	6 42.9	2 14.3	- -	- -
韓国	13 100.0	6 46.2	6 46.2	1 7.7	- -	- -

国・年代

台湾 全体	20 100.0	8 40.0	10 50.0	2 10.0	- -	- -
台湾 20歳代以下	7 100.0	2 28.6	4 57.1	1 14.3	- -	- -
台湾 30・40歳代	11 100.0	5 45.5	5 45.5	1 9.1	- -	- -
台湾 50歳代以上	2 100.0	1 50.0	1 50.0	- -	- -	- -
香港 全体	20 100.0	6 30.0	12 60.0	2 10.0	- -	- -
香港 20歳代以下	5 100.0	2 40.0	3 60.0	- -	- -	- -
香港 30・40歳代	13 100.0	3 23.1	9 69.2	1 7.7	- -	- -
香港 50歳代以上	2 100.0	1 50.0	- -	1 50.0	- -	- -
中国 全体	14 100.0	6 42.9	6 42.9	2 14.3	- -	- -
中国 20歳代以下	6 100.0	2 33.3	2 33.3	2 33.3	- -	- -
中国 30・40歳代	7 100.0	4 57.1	3 42.9	- -	- -	- -
中国 50歳代以上	1 100.0	- -	1 100.0	- -	- -	- -
韓国 全体	13 100.0	6 46.2	6 46.2	1 7.7	- -	- -
韓国 20歳代以下	4 100.0	3 75.0	1 25.0	- -	- -	- -
韓国 30・40歳代	6 100.0	3 50.0	3 50.0	- -	- -	- -
韓国 50歳代以上	3 100.0	- -	2 66.7	1 33.3	- -	- -

問1 訪日回数（2区分）

トライアラー	5 100.0	2 40.0	2 40.0	1 20.0	- -	- -
リピーター（2回以上）	62 100.0	24 38.7	32 51.6	6 9.7	- -	- -

問29 鹿児島市公式観光アプリダウンロードにつながる特典内容  
居住地（国・地域）

	調査数	500円相当のクーポン プレゼント	1,000円相当のクーポン プレゼント	鹿児島市内で使える1日乗 車券（バス、市電、桜島フ エリー）プレゼント	特典があってもアプリが魅 力的であつたらダウンロード する	特典にかかわらず、アプリ はダウンロードしない
全 体	800 100.0	30 3.8	240 30.0	390 48.8	114 14.3	26 3.3
台湾	200 100.0	9 4.5	52 26.0	104 52.0	26 13.0	9 4.5
香港	200 100.0	8 4.0	60 30.0	95 47.5	29 14.5	8 4.0
中国	200 100.0	9 4.5	61 30.5	103 51.5	25 12.5	2 1.0
韓国	200 100.0	4 2.0	67 33.5	88 44.0	34 17.0	7 3.5

国・年代

台湾 全体	200 100.0	9 4.5	52 26.0	104 52.0	26 13.0	9 4.5
台湾 20歳代以下	36 100.0	2 5.6	16 44.4	13 36.1	3 8.3	2 5.6
台湾 30・40歳代	113 100.0	7 6.2	28 24.8	63 55.8	12 10.6	3 2.7
台湾 50歳代以上	51 100.0	-	8 15.7	28 54.9	11 21.6	4 7.8
香港 全体	200 100.0	8 4.0	60 30.0	95 47.5	29 14.5	8 4.0
香港 20歳代以下	44 100.0	2 4.5	10 22.7	24 54.5	6 13.6	2 4.5
香港 30・40歳代	130 100.0	5 3.8	43 33.1	58 44.6	19 14.6	5 3.8
香港 50歳代以上	26 100.0	1 3.8	7 26.9	13 50.0	4 15.4	1 3.8
中国 全体	200 100.0	9 4.5	61 30.5	103 51.5	25 12.5	2 1.0
中国 20歳代以下	75 100.0	3 4.0	23 30.7	39 52.0	9 12.0	1 1.3
中国 30・40歳代	112 100.0	5 4.5	35 31.3	58 51.8	13 11.6	1 0.9
中国 50歳代以上	13 100.0	1 7.7	3 23.1	6 46.2	3 23.1	-
韓国 全体	200 100.0	4 2.0	67 33.5	88 44.0	34 17.0	7 3.5
韓国 20歳代以下	49 100.0	1 2.0	19 38.8	17 34.7	12 24.5	-
韓国 30・40歳代	86 100.0	2 2.3	33 38.4	39 45.3	8 9.3	4 4.7
韓国 50歳代以上	65 100.0	1 1.5	15 23.1	32 49.2	14 21.5	3 4.6

問1 訪日回数（2区分）

トライアラー	187 100.0	9 4.8	51 27.3	87 46.5	34 18.2	6 3.2
リピーター（2回以上）	613 100.0	21 3.4	189 30.8	303 49.4	80 13.1	20 3.3

問30 鹿児島市公式観光アプリにあったらいいと思う情報・機能  
居住地（国・地域）

	調査数	特集記事	観光スポット	グルメカフェ	宿泊施設情報	観光アクセス	観光モデルコース	イベント情報	地元の人のおすすめ情報	観光交通パス（一日乗車券の購入）	お得なキャンペーンやクーポンの取得	お買物ことにポイントが貯まる	体験メニューなどオンラインでの予約・決済	特になし
全体	800 100.0	171 21.4	474 59.3	487 60.9	448 56.0	433 54.1	442 55.3	235 29.4	237 29.6	379 47.4	374 46.8	177 22.1	213 26.6	12 1.5
台湾	200 100.0	45 22.5	119 59.5	105 52.5	109 54.5	130 65.0	99 49.5	56 28.0	62 31.0	110 55.0	112 56.0	50 25.0	57 28.5	10 5.0
香港	200 100.0	54 27.0	123 61.5	106 53.0	106 53.0	119 59.5	107 53.5	55 27.5	55 27.5	92 46.0	90 45.0	58 29.0	64 32.0	2 1.0
中国	200 100.0	58 29.0	121 60.5	144 72.0	128 64.0	115 57.5	135 67.5	76 38.0	61 30.5	106 53.0	99 49.5	34 17.0	55 27.5	-
韓国	200 100.0	14 7.0	111 55.5	132 66.0	105 52.5	69 34.5	101 50.5	48 24.0	59 29.5	71 35.5	73 36.5	35 17.5	37 18.5	-

国・年代

台湾 全体	200 100.0	45 22.5	119 59.5	105 52.5	109 54.5	130 65.0	99 49.5	56 28.0	62 31.0	110 55.0	112 56.0	50 25.0	57 28.5	10 5.0
台湾 20歳代以下	36 100.0	9 25.0	18 50.0	16 44.4	14 38.9	18 50.0	15 41.7	9 25.0	11 30.6	16 44.4	19 52.8	9 25.0	13 36.1	4 11.1
台湾 30・40歳代	113 100.0	28 24.8	66 58.4	56 49.6	60 53.1	73 64.6	58 51.3	33 29.2	39 34.5	64 56.6	64 56.6	30 26.5	29 25.7	5 4.4
台湾 50歳代以上	51 100.0	8 15.7	35 68.6	33 64.7	35 68.6	39 76.5	26 51.0	14 27.5	12 23.5	30 58.8	29 56.9	11 21.6	15 29.4	1 2.0
香港 全体	200 100.0	54 27.0	123 61.5	106 53.0	106 53.0	119 59.5	107 53.5	55 27.5	55 27.5	92 46.0	90 45.0	58 29.0	64 32.0	2 1.0
香港 20歳代以下	44 100.0	11 25.0	25 56.8	21 47.7	22 50.0	30 68.2	20 45.5	12 27.3	16 36.4	18 40.9	21 47.7	14 31.8	14 31.8	-
香港 30・40歳代	130 100.0	37 28.5	81 62.3	68 52.3	66 50.8	72 55.4	72 55.4	36 27.7	31 23.8	65 50.0	55 42.3	38 29.2	44 33.8	2 1.5
香港 50歳代以上	26 100.0	6 23.1	17 65.4	17 65.4	18 69.2	17 65.4	15 57.7	7 26.9	8 30.8	9 34.6	14 53.8	6 23.1	6 23.1	-
中国 全体	200 100.0	58 29.0	121 60.5	144 72.0	128 64.0	115 57.5	135 67.5	76 38.0	61 30.5	106 53.0	99 49.5	34 17.0	55 27.5	-
中国 20歳代以下	75 100.0	17 22.7	36 48.0	46 61.3	46 61.3	40 53.3	52 69.3	30 40.0	26 34.7	36 48.0	34 45.3	13 17.3	19 25.3	-
中国 30・40歳代	112 100.0	38 33.9	77 68.8	89 79.5	72 64.3	66 58.9	77 68.8	41 36.6	34 30.4	63 56.3	58 51.8	19 17.0	34 30.4	-
中国 50歳代以上	13 100.0	3 23.1	8 61.5	9 69.2	10 76.9	9 69.2	6 46.2	5 38.5	1 7.7	7 53.8	7 53.8	2 15.4	2 15.4	-
韓国 全体	200 100.0	14 7.0	111 55.5	132 66.0	105 52.5	69 34.5	101 50.5	48 24.0	59 29.5	71 35.5	73 36.5	35 17.5	37 18.5	-
韓国 20歳代以下	49 100.0	6 12.2	26 53.1	34 69.4	21 42.9	17 34.7	28 57.1	18 36.7	15 30.6	19 38.8	19 38.8	7 14.3	10 20.4	-
韓国 30・40歳代	86 100.0	5 5.8	46 53.5	54 62.8	44 51.2	34 39.5	42 48.8	17 19.8	28 32.6	31 36.0	35 40.7	20 23.3	17 19.8	-
韓国 50歳代以上	65 100.0	3 4.6	39 60.0	44 67.7	40 61.5	18 27.7	31 47.7	13 20.0	16 24.6	21 32.3	19 29.2	8 12.3	10 15.4	-

問1 訪日回数（2区分）

トライアラー	187 100.0	41 21.9	105 56.1	119 63.6	118 63.1	102 54.5	111 59.4	59 31.6	56 29.9	96 51.3	99 52.9	38 20.3	58 31.0	2 1.1
リピーター（2回以上）	613 100.0	130 21.2	369 60.2	368 60.0	330 53.8	331 54.0	331 54.0	176 28.7	181 29.5	283 46.2	275 44.9	139 22.7	155 25.3	10 1.6



---

## 2. 海外WEB調査

### (3) 自由回答一覧

---

連番	国 (居住地)	F1 (性別)	F2 (年齢)	Q11日本の訪問した都道府県や観光地
1	台湾	男性	20歳代以下	東京都
2	台湾	男性	20歳代以下	東京都
3	台湾	男性	20歳代以下	東京都
4	台湾	男性	20歳代以下	東京都
5	台湾	男性	20歳代以下	北海道
6	台湾	男性	20歳代以下	沖縄県、沖縄美ら海水族館
7	台湾	男性	20歳代以下	北海道札幌市、函館市
8	台湾	男性	20歳代以下	熊本県玉名温泉
9	台湾	男性	20歳代以下	東京都、箱根湯本、名古屋市、大阪府、広島県
10	台湾	男性	20歳代以下	東京都
11	台湾	女性	20歳代以下	九州地方、沖縄県
12	台湾	女性	20歳代以下	心斎橋
13	台湾	女性	20歳代以下	京都府
14	台湾	女性	20歳代以下	大阪府
15	台湾	女性	20歳代以下	沖縄県
16	台湾	女性	20歳代以下	京都府
17	台湾	女性	20歳代以下	東京都
18	台湾	女性	20歳代以下	札幌市
19	台湾	女性	20歳代以下	大阪府、九州地方
20	台湾	女性	20歳代以下	沖縄県
21	台湾	女性	20歳代以下	東京都
22	台湾	女性	20歳代以下	北海道すすきの街
23	台湾	女性	20歳代以下	東京都
24	台湾	女性	20歳代以下	大阪府
25	台湾	女性	20歳代以下	大阪城、通天閣、梅田スカイビル、道頓堀、心斎橋
26	台湾	女性	20歳代以下	岐阜県白川郷合掌村
27	台湾	女性	20歳代以下	長野県、善光寺白馬電鉄
28	台湾	女性	20歳代以下	埼玉県、東京都
29	台湾	女性	20歳代以下	沖縄県
30	台湾	女性	20歳代以下	北海道
31	台湾	女性	20歳代以下	京都府、大阪府、奈良県
32	台湾	女性	20歳代以下	沖縄県
33	台湾	女性	20歳代以下	嵐山
34	台湾	女性	20歳代以下	八幡
35	台湾	女性	20歳代以下	北九州市
36	台湾	男性	30・40歳代	札幌市
37	台湾	男性	30・40歳代	名古屋市
38	台湾	男性	30・40歳代	北海道、青森県、岩手県、宮城県、秋田県、山形県、福島県、東京都
39	台湾	男性	30・40歳代	大阪府
40	台湾	男性	30・40歳代	北海道
41	台湾	男性	30・40歳代	原宿
42	台湾	男性	30・40歳代	十勝温泉
43	台湾	男性	30・40歳代	東京都、名古屋市
44	台湾	男性	30・40歳代	東京都
45	台湾	男性	30・40歳代	首里城、水族館

連番	国 (居住地)	F1 (性別)	F2 (年齢)	Q11日本の訪問した都道府県や観光地
46	台湾	男性	30・40歳代	沖縄県
47	台湾	男性	30・40歳代	京都府
48	台湾	男性	30・40歳代	東京ディズニーランド、六本木ヒルズ森タワー巨大クモ・ママン、浅草寺、築地市場、東京スカイツリー、東京タワー
49	台湾	男性	30・40歳代	東京都、彦根市、京都府、大阪府、神戸市、姫路市
50	台湾	男性	30・40歳代	大阪府
51	台湾	男性	30・40歳代	東京都
52	台湾	男性	30・40歳代	東京都
53	台湾	男性	30・40歳代	東京都
54	台湾	男性	30・40歳代	石巻市
55	台湾	男性	30・40歳代	沖縄県石垣島
56	台湾	男性	30・40歳代	京都府、大阪府、神戸市
57	台湾	男性	30・40歳代	熊本県
58	台湾	男性	30・40歳代	青森県
59	台湾	男性	30・40歳代	東京都
60	台湾	男性	30・40歳代	北海道ラベンダー畑「ファーム富田」、夕張市農協銘産センターめろんのテラス、松尾ジンギスカン焼肉札幌駅前店、北海道二条市場（松葉ガニ、毛ガニ）
61	台湾	男性	30・40歳代	富山県
62	台湾	男性	30・40歳代	草津町、東京都、軽井沢町
63	台湾	男性	30・40歳代	東京都
64	台湾	男性	30・40歳代	熊本県
65	台湾	男性	30・40歳代	滋賀県、京都府、大阪府
66	台湾	男性	30・40歳代	愛知県、名古屋城
67	台湾	男性	30・40歳代	東京都
68	台湾	男性	30・40歳代	北海道、東京都、京都府
69	台湾	男性	30・40歳代	関西地方、大阪府、神戸市
70	台湾	男性	30・40歳代	東京都、東京ディズニーランド
71	台湾	男性	30・40歳代	ファーム富田、函館山、ラ・ジェント・ステイ札幌大通
72	台湾	男性	30・40歳代	埼玉県
73	台湾	男性	30・40歳代	北海道
74	台湾	男性	30・40歳代	東京都、京都府、奈良県
75	台湾	男性	30・40歳代	沖縄県東海岸
76	台湾	男性	30・40歳代	京都府の神社
77	台湾	男性	30・40歳代	北海道、新千歳空港
78	台湾	男性	30・40歳代	東京都
79	台湾	男性	30・40歳代	大阪府
80	台湾	男性	30・40歳代	大阪府、奈良県
81	台湾	男性	30・40歳代	東京都
82	台湾	男性	30・40歳代	東京都
83	台湾	男性	30・40歳代	沖縄県
84	台湾	女性	30・40歳代	沖縄の米軍基地、首里城を見学
85	台湾	女性	30・40歳代	北海道
86	台湾	女性	30・40歳代	東北地方、山形県
87	台湾	女性	30・40歳代	京都府

連番	国 (居住地)	F1 (性別)	F2 (年齢)	Q11日本の訪問した都道府県や観光地
88	台湾	女性	30・40歳代	東京都の温泉、買い物
89	台湾	女性	30・40歳代	東京ディズニーランド
90	台湾	女性	30・40歳代	沖縄県
91	台湾	女性	30・40歳代	東京都、大阪府、熊本県
92	台湾	女性	30・40歳代	東京ディズニーランド
93	台湾	女性	30・40歳代	京都府
94	台湾	女性	30・40歳代	熊本県
95	台湾	女性	30・40歳代	国際通り
96	台湾	女性	30・40歳代	京都府
97	台湾	女性	30・40歳代	札幌市、函館市、小樽市、旭川市、東京都、金沢市、下呂市、静岡県、名古屋市、京都府、大阪府、神戸市、奈良県、宮崎県、鹿児島県
98	台湾	女性	30・40歳代	浅草、表参道、銀座、渋谷区、六本木
99	台湾	女性	30・40歳代	京都府、大阪府、奈良県
100	台湾	女性	30・40歳代	札幌市
101	台湾	女性	30・40歳代	北海道、東京都、大阪府、沖縄県
102	台湾	女性	30・40歳代	京都府、大阪府
103	台湾	女性	30・40歳代	沖縄県玉泉洞
104	台湾	女性	30・40歳代	北海道小樽市
105	台湾	女性	30・40歳代	京都府、宇治市、大阪府、神戸市
106	台湾	女性	30・40歳代	東京都
107	台湾	女性	30・40歳代	名古屋市
108	台湾	女性	30・40歳代	九州地方、福岡県
109	台湾	女性	30・40歳代	京都府、大阪府
110	台湾	女性	30・40歳代	愛媛県、高知県
111	台湾	女性	30・40歳代	東京都
112	台湾	女性	30・40歳代	大阪府、沖縄県
113	台湾	女性	30・40歳代	名古屋市、大阪府
114	台湾	女性	30・40歳代	九州地方
115	台湾	女性	30・40歳代	福岡県、長崎県、熊本県
116	台湾	女性	30・40歳代	大阪府、奈良県
117	台湾	女性	30・40歳代	京都府、奈良県
118	台湾	女性	30・40歳代	東京都
119	台湾	女性	30・40歳代	福岡県、ハウステンボス、大分県湯布院町、九重”夢”大吊橋、海地獄
120	台湾	女性	30・40歳代	京都府
121	台湾	女性	30・40歳代	北海道
122	台湾	女性	30・40歳代	四国地方観光
123	台湾	女性	30・40歳代	京都府、大阪府
124	台湾	女性	30・40歳代	東京武道館
125	台湾	女性	30・40歳代	東京都、福岡県、沖縄県
126	台湾	女性	30・40歳代	東京都、東京ディズニーランド
127	台湾	女性	30・40歳代	三重県鳥羽市
128	台湾	女性	30・40歳代	奥入瀬溪流、奥の細道、国営ひたち海浜公園
129	台湾	女性	30・40歳代	那覇市
130	台湾	女性	30・40歳代	東京都

連番	国 (居住地)	F1 (性別)	F2 (年齢)	Q11日本の訪問した都道府県や観光地
131	台湾	女性	30・40歳代	静岡県、愛知県
132	台湾	女性	30・40歳代	北海道
133	台湾	女性	30・40歳代	京セラドーム大阪
134	台湾	女性	30・40歳代	京都府、花見小路、清水寺、八坂神社、大阪府、 天守閣、道頓堀、黒門市場
135	台湾	女性	30・40歳代	青森県、東京タワー、京都府、大阪府
136	台湾	女性	30・40歳代	京都府、大阪府
137	台湾	女性	30・40歳代	沖縄県那覇市
138	台湾	女性	30・40歳代	九州地方、佐賀県
139	台湾	女性	30・40歳代	京都府、大阪府
140	台湾	女性	30・40歳代	北海道
141	台湾	女性	30・40歳代	沖縄県、波上宮、首里城、アウトレット、平和祈 念公園、新原ビーチ海水浴場
142	台湾	女性	30・40歳代	京都府、大阪府
143	台湾	女性	30・40歳代	富士山
144	台湾	男性	50歳代以上	北九州市
145	台湾	男性	50歳代以上	東京都、山梨県、長野県
146	台湾	男性	50歳代以上	東京都
147	台湾	男性	50歳代以上	沖縄県
148	台湾	男性	50歳代以上	東京都、京都府、奈良県、長崎県
149	台湾	男性	50歳代以上	東京都、白川郷、大阪府
150	台湾	男性	50歳代以上	京都府、大阪府
151	台湾	男性	50歳代以上	中国地方
152	台湾	男性	50歳代以上	北海道、四国地方
153	台湾	男性	50歳代以上	東京都
154	台湾	男性	50歳代以上	京都府、大阪府
155	台湾	男性	50歳代以上	東京都、京都府、大阪府
156	台湾	男性	50歳代以上	沖縄県
157	台湾	男性	50歳代以上	太宰府、金鱗湖、湯布院町
158	台湾	男性	50歳代以上	小樽市、北海道神宮、洞爺湖、昭和新山
159	台湾	男性	50歳代以上	沖縄県那覇市
160	台湾	男性	50歳代以上	沖縄県首里城
161	台湾	男性	50歳代以上	京都府、大阪府、神戸市、奈良県
162	台湾	男性	50歳代以上	北海道
163	台湾	男性	50歳代以上	京都府、大阪府
164	台湾	男性	50歳代以上	千葉県、東京都、山梨県、富山県、石川県、岐阜 県、静岡県、京都府
165	台湾	男性	50歳代以上	大阪府
166	台湾	男性	50歳代以上	埼玉県、千葉県、東京都、神奈川県、山梨県、新 潟県、静岡県
167	台湾	男性	50歳代以上	新千歳空港、富良野市
168	台湾	男性	50歳代以上	札幌市、旭川市、知床八景知床五湖、阿寒湖
169	台湾	男性	50歳代以上	東京都
170	台湾	男性	50歳代以上	青森県
171	台湾	女性	50歳代以上	京都府、ユニバーサルスタジオジャパン、神社
172	台湾	女性	50歳代以上	沖縄県、首里城、海洋博公園、沖縄美ら海水族館

連番	国 (居住地)	F1 (性別)	F2 (年齢)	Q11日本の訪問した都道府県や観光地
173	台湾	女性	50歳代以上	上野、浅草寺、雷門、東京スカイツリー、豊洲、大江戸温泉物語、明治神宮、秋葉原、富士山
174	台湾	女性	50歳代以上	名古屋市
175	台湾	女性	50歳代以上	東京都
176	台湾	女性	50歳代以上	北海道
177	台湾	女性	50歳代以上	東京都、大阪府
178	台湾	女性	50歳代以上	茨城県、水戸市、日立市、東京都、河口湖、新潟県越後湯沢、長野県、軽井沢町
179	台湾	女性	50歳代以上	東京都
180	台湾	女性	50歳代以上	浅草
181	台湾	女性	50歳代以上	鹿児島県、奄美大島、知覧特攻平和会館
182	台湾	女性	50歳代以上	九州地方、長崎県佐世保市、公園
183	台湾	女性	50歳代以上	大阪府、神戸市、淡路島
184	台湾	女性	50歳代以上	京都府、大阪府
185	台湾	女性	50歳代以上	京都府清水寺
186	台湾	女性	50歳代以上	東京都
187	台湾	女性	50歳代以上	京都府
188	台湾	女性	50歳代以上	京都府、大阪府、神戸市
189	台湾	女性	50歳代以上	東京都
190	台湾	女性	50歳代以上	函館市
191	台湾	女性	50歳代以上	東京都、東京スカイツリー
192	台湾	女性	50歳代以上	福岡県
193	香港	男性	20歳代以下	名古屋市、京都府、大阪府
194	香港	男性	20歳代以下	東京都
195	香港	男性	20歳代以下	千葉県、東京都
196	香港	男性	20歳代以下	東京都
197	香港	男性	20歳代以下	福岡県小倉、太宰府市、門司港、長崎県九十九島、熊本県、別府市、湯布院町、九重”夢”大吊橋、高千穂町、鹿児島県
198	香港	男性	20歳代以下	東京都
199	香港	男性	20歳代以下	東京都
200	香港	男性	20歳代以下	札幌市、稚内市
201	香港	男性	20歳代以下	秋葉原
202	香港	男性	20歳代以下	東京都
203	香港	男性	20歳代以下	富士山
204	香港	男性	20歳代以下	東京都
205	香港	男性	20歳代以下	千葉県東京ディズニーランド、東京スカイツリー、東京タワー、黒門市場、大阪府新世界、奈良公園
206	香港	女性	20歳代以下	京都府、大阪府
207	香港	女性	20歳代以下	京都府、大阪府
208	香港	女性	20歳代以下	東京都
209	香港	女性	20歳代以下	札幌市
210	香港	女性	20歳代以下	東京都
211	香港	女性	20歳代以下	大阪府
212	香港	女性	20歳代以下	広島県
213	香港	女性	20歳代以下	北海道

連番	国 (居住地)	F1 (性別)	F2 (年齢)	Q11日本の訪問した都道府県や観光地
214	香港	女性	20歳代以下	宮城県
215	香港	女性	20歳代以下	高尾山
216	香港	女性	20歳代以下	大阪府
217	香港	女性	20歳代以下	大阪府
218	香港	女性	20歳代以下	大阪市
219	香港	女性	20歳代以下	沖縄県与那覇前浜ビーチ
220	香港	女性	20歳代以下	大阪府
221	香港	女性	20歳代以下	大通公園
222	香港	女性	20歳代以下	象の鼻岩
223	香港	女性	20歳代以下	小樽運河
224	香港	女性	20歳代以下	大阪府
225	香港	女性	20歳代以下	東京都
226	香港	女性	20歳代以下	東京都
227	香港	女性	20歳代以下	大阪府
228	香港	女性	20歳代以下	名古屋市
229	香港	女性	20歳代以下	埼玉県、千葉県、東京都
230	香港	男性	30・40歳代	神奈川県 <small>の山の食べ物屋さん。</small>
231	香港	男性	30・40歳代	東京都
232	香港	男性	30・40歳代	東京都
233	香港	男性	30・40歳代	沖縄県
234	香港	男性	30・40歳代	沖縄県
235	香港	男性	30・40歳代	京都府
236	香港	男性	30・40歳代	四国地方、香川県
237	香港	男性	30・40歳代	沖縄県
238	香港	男性	30・40歳代	東京都
239	香港	男性	30・40歳代	熊本県
240	香港	男性	30・40歳代	鹿児島県
241	香港	男性	30・40歳代	福岡県
242	香港	男性	30・40歳代	京都府、大阪府
243	香港	男性	30・40歳代	小樽市
244	香港	男性	30・40歳代	鹿児島県
245	香港	男性	30・40歳代	東京都
246	香港	男性	30・40歳代	東京都、京都府、大阪府
247	香港	男性	30・40歳代	日本の東京都と沖縄県に行ったことがあります が、飛行機とクルーズで行ってみました。
248	香港	男性	30・40歳代	京都府、大阪府
249	香港	男性	30・40歳代	東京タワー、富士山
250	香港	男性	30・40歳代	寺
251	香港	男性	30・40歳代	大阪府
252	香港	男性	30・40歳代	京都府、大阪府
253	香港	男性	30・40歳代	北海道札幌市
254	香港	男性	30・40歳代	スキー施設
255	香港	男性	30・40歳代	福岡県、熊本県
256	香港	男性	30・40歳代	大阪府、岡山県、広島県
257	香港	男性	30・40歳代	福岡県、長崎県、熊本県、大分県
258	香港	男性	30・40歳代	東京都
259	香港	男性	30・40歳代	北海道、熊本県

連番	国 (居住地)	F1 (性別)	F2 (年齢)	Q11日本の訪問した都道府県や観光地
260	香港	男性	30・40歳代	東京都
261	香港	男性	30・40歳代	大阪府
262	香港	男性	30・40歳代	東京都
263	香港	男性	30・40歳代	東京スカイツリー
264	香港	男性	30・40歳代	東京都、大阪府
265	香港	男性	30・40歳代	東京都
266	香港	男性	30・40歳代	札幌市、大通公園
267	香港	男性	30・40歳代	大阪府
268	香港	男性	30・40歳代	東京都
269	香港	男性	30・40歳代	京都府、大阪府
270	香港	男性	30・40歳代	東京都、東京スカイツリー
271	香港	男性	30・40歳代	大阪府
272	香港	男性	30・40歳代	福岡県、熊本県
273	香港	男性	30・40歳代	北海道、東京都、大阪府
274	香港	男性	30・40歳代	東京都
275	香港	男性	30・40歳代	東京都
276	香港	男性	30・40歳代	京都府、大阪府
277	香港	男性	30・40歳代	静岡県
278	香港	男性	30・40歳代	大阪府
279	香港	男性	30・40歳代	東京都
280	香港	女性	30・40歳代	札幌市、旭川市
281	香港	女性	30・40歳代	大阪府
282	香港	女性	30・40歳代	九州地方、関東地方
283	香港	女性	30・40歳代	スキー
284	香港	女性	30・40歳代	九州地方
285	香港	女性	30・40歳代	東京都
286	香港	女性	30・40歳代	東京都、富士山
287	香港	女性	30・40歳代	北海道十勝、札幌市、小樽市、夕張市、東京都
288	香港	女性	30・40歳代	東京都
289	香港	女性	30・40歳代	東京ディズニーシー
290	香港	女性	30・40歳代	市場
291	香港	女性	30・40歳代	大阪府
292	香港	女性	30・40歳代	北海道、東京都、大阪府
293	香港	女性	30・40歳代	東京都、箱根町、京都府、大阪府
294	香港	女性	30・40歳代	スケートボード場
295	香港	女性	30・40歳代	京都府、大阪府
296	香港	女性	30・40歳代	東京都
297	香港	女性	30・40歳代	京都府
298	香港	女性	30・40歳代	東京都、富士山、広島県
299	香港	女性	30・40歳代	長崎県
300	香港	女性	30・40歳代	大阪府
301	香港	女性	30・40歳代	東京都
302	香港	女性	30・40歳代	福岡県
303	香港	女性	30・40歳代	京都府
304	香港	女性	30・40歳代	京都府、大阪府
305	香港	女性	30・40歳代	大阪府、奈良県
306	香港	女性	30・40歳代	北海道



連番	国 (居住地)	F1 (性別)	F2 (年齢)	Q11日本の訪問した都道府県や観光地
307	香港	女性	30・40歳代	大阪府
308	香港	女性	30・40歳代	札幌市
309	香港	女性	30・40歳代	京都府、大阪府
310	香港	女性	30・40歳代	福岡県博多区、黒川温泉、九州自然動物公園アフリカンサファリ
311	香港	女性	30・40歳代	北海道
312	香港	女性	30・40歳代	青森県、山形県
313	香港	女性	30・40歳代	岡山県、広島県
314	香港	女性	30・40歳代	大阪府
315	香港	女性	30・40歳代	札幌市
316	香港	女性	30・40歳代	東京都
317	香港	女性	30・40歳代	北海道
318	香港	女性	30・40歳代	長崎県
319	香港	女性	30・40歳代	京都府
320	香港	女性	30・40歳代	札幌市、旭川市、登別市、美瑛町
321	香港	女性	30・40歳代	東京都
322	香港	女性	30・40歳代	沖縄県、那覇市、美浜タウンリゾート・アメリカンビレッジ
323	香港	女性	30・40歳代	大阪府
324	香港	女性	30・40歳代	東京都
325	香港	女性	30・40歳代	大阪府
326	香港	女性	30・40歳代	北海道宗谷岬、旭山動物園、網走市オホーツク流水館、紋別市オホーツクとっかりセンター、日光市湯滝、東京ディズニーランド、清水寺、大阪府心齋橋でショッピング、和歌山県南紀白浜温泉、福岡県太宰府天満宮、熊本県阿蘇火山
327	香港	女性	30・40歳代	北海道、東京都
328	香港	女性	30・40歳代	海
329	香港	女性	30・40歳代	美浜タウンリゾート・アメリカンビレッジ
330	香港	女性	30・40歳代	北海道、大阪府、沖縄県
331	香港	女性	30・40歳代	千葉県、成田市
332	香港	女性	30・40歳代	北海道
333	香港	女性	30・40歳代	白川郷、高山市、名古屋市
334	香港	女性	30・40歳代	京都府、大阪府、奈良県
335	香港	女性	30・40歳代	那覇市、名護市
336	香港	女性	30・40歳代	大阪府
337	香港	女性	30・40歳代	千葉県、東京都、富山県、長野県、高山市
338	香港	女性	30・40歳代	熊本市
339	香港	女性	30・40歳代	高松市
340	香港	女性	30・40歳代	東京都
341	香港	女性	30・40歳代	北海道、東京都、大阪府
342	香港	女性	30・40歳代	東京都
343	香港	女性	30・40歳代	北海道
344	香港	女性	30・40歳代	東京都、大阪府
345	香港	男性	50歳代以上	愛媛県、高知県
346	香港	男性	50歳代以上	北海道
347	香港	男性	50歳代以上	大阪府

連番	国 (居住地)	F1 (性別)	F2 (年齢)	Q11日本の訪問した都道府県や観光地
348	香港	男性	50歳代以上	別府市浜脇
349	香港	男性	50歳代以上	名古屋市
350	香港	男性	50歳代以上	東京都
351	香港	男性	50歳代以上	万座毛、水族館、遺産博物館
352	香港	男性	50歳代以上	大阪府
353	香港	男性	50歳代以上	東京都
354	香港	男性	50歳代以上	福岡県
355	香港	男性	50歳代以上	千葉県、東京都、神奈川県、長野県
356	香港	男性	50歳代以上	群馬県、東京都、京都府、大阪府
357	香港	女性	50歳代以上	東京都、軽井沢町
358	香港	女性	50歳代以上	東京都
359	香港	女性	50歳代以上	北海道
360	香港	女性	50歳代以上	福岡県
361	香港	女性	50歳代以上	京都府、大阪府
362	香港	女性	50歳代以上	大阪府
363	香港	女性	50歳代以上	東京都
364	香港	女性	50歳代以上	東京都
365	香港	女性	50歳代以上	北海道
366	香港	女性	50歳代以上	大阪府
367	中国	男性	20歳代以下	小樽運河
368	中国	男性	20歳代以下	富士山、京都府
369	中国	男性	20歳代以下	茨城県筑波山
370	中国	男性	20歳代以下	富士山
371	中国	男性	20歳代以下	旭川市、洞爺湖
372	中国	男性	20歳代以下	小樽市、小樽運河
373	中国	男性	20歳代以下	東京都
374	中国	男性	20歳代以下	洞爺湖
375	中国	男性	20歳代以下	石川県、長野県、奈良県、長崎県
376	中国	男性	20歳代以下	拓真館
377	中国	男性	20歳代以下	東京ディズニーランド
378	中国	男性	20歳代以下	北海道、阿寒湖
379	中国	男性	20歳代以下	富士山
380	中国	男性	20歳代以下	東京都、横浜市、山梨県、長野県
381	中国	男性	20歳代以下	北海道、秋葉原
382	中国	男性	20歳代以下	千葉県
383	中国	男性	20歳代以下	四季彩の丘
384	中国	男性	20歳代以下	富士山
385	中国	男性	20歳代以下	富士山
386	中国	男性	20歳代以下	富士山、東京タワー
387	中国	男性	20歳代以下	東京都、富士山、京都府の神宮、鹿児島県
388	中国	男性	20歳代以下	小樽運河
389	中国	男性	20歳代以下	函館朝市、札幌市白い恋人パーク、登別温泉、地獄谷、洞爺湖
390	中国	男性	20歳代以下	富士山
391	中国	男性	20歳代以下	東京都、三井記念美術館
392	中国	男性	20歳代以下	富士山
393	中国	男性	20歳代以下	富士山

連番	国 (居住地)	F1 (性別)	F2 (年齢)	Q11日本の訪問した都道府県や観光地
394	中国	男性	20歳代以下	小樽運河、白い恋人パーク
395	中国	男性	20歳代以下	東京都、富士山
396	中国	男性	20歳代以下	岐阜県岐阜市の岐阜城
397	中国	男性	20歳代以下	雪の美術館、旭山動物園、沖縄美ら海水族館、首里城公園、国際通り
398	中国	男性	20歳代以下	沖縄県
399	中国	男性	20歳代以下	東京都、富士山、大阪府
400	中国	男性	20歳代以下	渋谷、横浜中華街
401	中国	男性	20歳代以下	洞爺湖、チョコレート工場
402	中国	女性	20歳代以下	登別地獄谷、チョコレート工場
403	中国	女性	20歳代以下	北海道、札幌市の雪景色、東京都、東京タワー
404	中国	女性	20歳代以下	白い恋人パーク
405	中国	女性	20歳代以下	旭川市
406	中国	女性	20歳代以下	富士山、奈良県
407	中国	女性	20歳代以下	福岡タワー、海の中道海浜公園
408	中国	女性	20歳代以下	横浜ランドマークタワー、新舞子マリナーパーク
409	中国	女性	20歳代以下	沖縄美ら海水族館
410	中国	女性	20歳代以下	白い恋人パーク、狸小路商店街、大通公園、すすきの
411	中国	女性	20歳代以下	札幌市、白い恋人パーク、小樽市、小樽運河
412	中国	女性	20歳代以下	富士山
413	中国	女性	20歳代以下	北海道、九州地方
414	中国	女性	20歳代以下	秋田県、東京スカイツリー、浅草寺、秋葉原
415	中国	女性	20歳代以下	福岡市、太宰府天満宮
416	中国	女性	20歳代以下	札幌市
417	中国	女性	20歳代以下	東京都上野公園、池袋、伊豆半島
418	中国	女性	20歳代以下	北海道白い恋人パーク
419	中国	女性	20歳代以下	北海道、東京都
420	中国	女性	20歳代以下	北海道
421	中国	女性	20歳代以下	熊本県、沖縄県
422	中国	女性	20歳代以下	北海道小樽運河
423	中国	女性	20歳代以下	北海道の桜
424	中国	女性	20歳代以下	龍泉洞
425	中国	女性	20歳代以下	北海道大学、北海道神宮、地獄谷
426	中国	女性	20歳代以下	小樽運河
427	中国	女性	20歳代以下	白金青い池
428	中国	女性	20歳代以下	富士山
429	中国	女性	20歳代以下	富士山
430	中国	女性	20歳代以下	東京都
431	中国	女性	20歳代以下	札幌市
432	中国	女性	20歳代以下	東京都、大阪府
433	中国	男性	30・40歳代	北海道、東京都
434	中国	男性	30・40歳代	北海道のアトラクション
435	中国	男性	30・40歳代	北海道花の海
436	中国	男性	30・40歳代	富山県、飛騨高山古い町並み
437	中国	男性	30・40歳代	温泉
438	中国	男性	30・40歳代	沖縄米軍基地

連番	国 (居住地)	F1 (性別)	F2 (年齢)	Q11日本の訪問した都道府県や観光地
439	中国	男性	30・40歳代	旭川市、登別地獄谷、中富良野町、ファーム富田
440	中国	男性	30・40歳代	札幌市、函館市、旭川市
441	中国	男性	30・40歳代	東京ディズニーランド、皇居、富士山、京都府
442	中国	男性	30・40歳代	茨城県神磯の鳥居
443	中国	男性	30・40歳代	京都府、大阪府
444	中国	男性	30・40歳代	北海道
445	中国	男性	30・40歳代	東京都
446	中国	男性	30・40歳代	北海道札幌市
447	中国	男性	30・40歳代	東京ディズニーランド、東京タワー、東京芸術劇場、富士山
448	中国	男性	30・40歳代	富良野市、登別市、ニセコ町
449	中国	男性	30・40歳代	北海道
450	中国	男性	30・40歳代	東京ディズニーランド、東京タワー、ユニバーサルスタジオジャパン、奈良公園、屋久島
451	中国	男性	30・40歳代	東京都、東京スカイツリー、横浜市
452	中国	男性	30・40歳代	東京都秋葉原
453	中国	男性	30・40歳代	秋葉原、銀座、東京タワー
454	中国	男性	30・40歳代	東京ディズニーランド
455	中国	男性	30・40歳代	北海道松前公園
456	中国	男性	30・40歳代	東京都
457	中国	男性	30・40歳代	小樽運河
458	中国	男性	30・40歳代	北海道
459	中国	男性	30・40歳代	旭山動物園、洞爺湖、千葉県など。
460	中国	男性	30・40歳代	北海道洞爺湖
461	中国	男性	30・40歳代	北海道、沖縄県
462	中国	男性	30・40歳代	旭川市、秋田県、福島県、千葉県
463	中国	男性	30・40歳代	北海道、東京都、京都府、大阪府、タワー
464	中国	男性	30・40歳代	北海道、東京都
465	中国	男性	30・40歳代	さっぽろ雪まつり
466	中国	男性	30・40歳代	東京都
467	中国	男性	30・40歳代	沖縄県美ら海水族館
468	中国	男性	30・40歳代	札幌市
469	中国	男性	30・40歳代	富士山、トヨタ自動車株式会社
470	中国	男性	30・40歳代	東京都
471	中国	男性	30・40歳代	北海道、富士山、東京タワー、大阪府
472	中国	男性	30・40歳代	札幌市
473	中国	男性	30・40歳代	札幌市、洞爺湖
474	中国	男性	30・40歳代	東京都
475	中国	男性	30・40歳代	名古屋市
476	中国	男性	30・40歳代	北海道、札幌市、東京都
477	中国	男性	30・40歳代	静岡県、愛知県名古屋市
478	中国	男性	30・40歳代	北海道定山溪温泉、岩手県龍泉洞、秋田県抱返り溪谷
479	中国	男性	30・40歳代	東京都
480	中国	男性	30・40歳代	東京都、富士山
481	中国	男性	30・40歳代	長野県、静岡県

連番	国 (居住地)	F1 (性別)	F2 (年齢)	Q11日本の訪問した都道府県や観光地
482	中国	男性	30・40歳代	歌舞伎町
483	中国	男性	30・40歳代	東京都、名古屋市、京都府、大阪府
484	中国	男性	30・40歳代	東京都
485	中国	男性	30・40歳代	東京都、京都府、大阪府、神戸市
486	中国	男性	30・40歳代	岩手県の農場、宮城県の秋保温泉
487	中国	男性	30・40歳代	愛知県、大阪府
488	中国	男性	30・40歳代	乳頭温泉郷
489	中国	男性	30・40歳代	東京都
490	中国	男性	30・40歳代	北海道
491	中国	女性	30・40歳代	北海道、京都府
492	中国	女性	30・40歳代	小樽運河、白い恋人パーク
493	中国	女性	30・40歳代	白金青い池、登別地獄谷、洞爺湖
494	中国	女性	30・40歳代	北海道、定山溪温泉、福島県、五色沼湖群
495	中国	女性	30・40歳代	東京都
496	中国	女性	30・40歳代	青森県(十二湖、大鱈温泉)、秋田県、東京都(スカイツリー、上野公園、渋谷)
497	中国	女性	30・40歳代	北海道スキー場、沖縄県サーフィン
498	中国	女性	30・40歳代	地獄の谷
499	中国	女性	30・40歳代	東京都
500	中国	女性	30・40歳代	白金青い池、アクアワールド茨城県大洗水族館、寸又峡
501	中国	女性	30・40歳代	平取町立二風谷アイヌ文化博物館
502	中国	女性	30・40歳代	富士山
503	中国	女性	30・40歳代	東京都、名古屋市など。
504	中国	女性	30・40歳代	東京ディズニーランド
505	中国	女性	30・40歳代	北海道の温泉、新宿区、京都府
506	中国	女性	30・40歳代	東京ディズニーランド、東京都、大阪府、ユニバーサルスタジオジャパン
507	中国	女性	30・40歳代	沖縄県
508	中国	女性	30・40歳代	伏見稲荷(京都府)
509	中国	女性	30・40歳代	北海道、白い恋人パーク
510	中国	女性	30・40歳代	札幌市、富良野市、茨戸公園
511	中国	女性	30・40歳代	四国高知県(柏島・沖の島、足摺岬、室戸岬、水族館、公園等、四万十川、四国道)
512	中国	女性	30・40歳代	名古屋港水族館、熱田神宮
513	中国	女性	30・40歳代	大阪府
514	中国	女性	30・40歳代	北海道
515	中国	女性	30・40歳代	沖縄県
516	中国	女性	30・40歳代	ユニバーサルスタジオジャパン
517	中国	女性	30・40歳代	北海道
518	中国	女性	30・40歳代	沖縄県水族館
519	中国	女性	30・40歳代	札幌市、京都府、鹿児島県
520	中国	女性	30・40歳代	京都府、清水寺、嵐山、ユニバーサルスタジオジャパン、海遊館、奈良県
521	中国	女性	30・40歳代	北海道
522	中国	女性	30・40歳代	北海道、沖縄県

連番	国 (居住地)	F1 (性別)	F2 (年齢)	Q11日本の訪問した都道府県や観光地
523	中国	女性	30・40歳代	沖縄県
524	中国	女性	30・40歳代	金閣寺、兵庫県、姫路城
525	中国	女性	30・40歳代	白い恋人パーク、さっぽろテレビ塔、東京ディズニーランド、浅草寺、神奈川県
526	中国	女性	30・40歳代	北海道、岩手県、東京都、大阪府
527	中国	女性	30・40歳代	埼玉県、千葉県
528	中国	女性	30・40歳代	北海道の温泉と沖縄県の美しい海
529	中国	女性	30・40歳代	北海道
530	中国	女性	30・40歳代	養老溪谷
531	中国	女性	30・40歳代	東京都、大阪府、奈良県
532	中国	女性	30・40歳代	京都府、大阪府
533	中国	女性	30・40歳代	小樽スキー場、箱根町、中国地方
534	中国	女性	30・40歳代	初めて京都府、大阪府、奈良県に行きました。二度目の沖縄県。
535	中国	女性	30・40歳代	千葉県江川海岸、大阪府
536	中国	女性	30・40歳代	北海道
537	中国	女性	30・40歳代	東京タワー、富士山
538	中国	男性	50歳代以上	北海道
539	中国	男性	50歳代以上	秋田市千秋公園
540	中国	男性	50歳代以上	東京都
541	中国	男性	50歳代以上	東京都、名古屋市、大阪府
542	中国	男性	50歳代以上	東京都、富士宮市、京都府、大阪府
543	中国	男性	50歳代以上	東京都
544	中国	男性	50歳代以上	東京ディズニーランド、東京都を訪れ東京タワー、皇居、浅草寺、レインボーブリッジ、動物園、渋谷などの観光スポット。
545	中国	女性	50歳代以上	北海道の登別温泉
546	中国	女性	50歳代以上	京都府
547	中国	女性	50歳代以上	宮崎市平和の塔（八紘一宇塔）
548	中国	女性	50歳代以上	京都府
549	中国	女性	50歳代以上	東京都銀座、京都府、大阪府、奈良県
550	中国	女性	50歳代以上	旭川市、旭橋、ラーメン村、遊園地
551	韓国	男性	20歳代以下	東京都
552	韓国	男性	20歳代以下	沖縄県の水族館に行きました。
553	韓国	男性	20歳代以下	福岡県
554	韓国	男性	20歳代以下	大阪府
555	韓国	男性	20歳代以下	北海道
556	韓国	男性	20歳代以下	東京都、大阪府
557	韓国	男性	20歳代以下	福島県
558	韓国	男性	20歳代以下	東京都（東京タワー、渋谷交差点、東京スカイツリー、レインボーブリッジ）
559	韓国	男性	20歳代以下	沖縄県
560	韓国	男性	20歳代以下	東京都
561	韓国	男性	20歳代以下	京都府、大阪府
562	韓国	男性	20歳代以下	東京都
563	韓国	男性	20歳代以下	札幌市、旭川市、美瑛町、京都府、大阪府

連番	国 (居住地)	F1 (性別)	F2 (年齢)	Q11日本の訪問した都道府県や観光地
564	韓国	男性	20歳代以下	福岡県
565	韓国	男性	20歳代以下	東京都、福岡県、沖縄県
566	韓国	男性	20歳代以下	九州地方
567	韓国	男性	20歳代以下	温泉
568	韓国	女性	20歳代以下	福岡県
569	韓国	女性	20歳代以下	東京都、大阪府
570	韓国	女性	20歳代以下	東京都
571	韓国	女性	20歳代以下	京都府、大阪府
572	韓国	女性	20歳代以下	東京都
573	韓国	女性	20歳代以下	北海道
574	韓国	女性	20歳代以下	京都府、大阪府
575	韓国	女性	20歳代以下	大阪府
576	韓国	女性	20歳代以下	札幌市
577	韓国	女性	20歳代以下	大阪城
578	韓国	女性	20歳代以下	東京都
579	韓国	女性	20歳代以下	大阪府
580	韓国	女性	20歳代以下	大阪府道頓堀
581	韓国	女性	20歳代以下	北九州市
582	韓国	女性	20歳代以下	道頓堀
583	韓国	女性	20歳代以下	札幌市、名古屋市、京都府、大阪府、神戸市、福岡県
584	韓国	女性	20歳代以下	福岡県に訪問し、福岡タワーと湯布院中心に訪問した。
585	韓国	女性	20歳代以下	愛知県、京都府、大阪府、奈良県
586	韓国	女性	20歳代以下	大阪府、温泉
587	韓国	女性	20歳代以下	福岡県
588	韓国	女性	20歳代以下	大阪府
589	韓国	女性	20歳代以下	ユニバーサルスタジオジャパン
590	韓国	女性	20歳代以下	東京都
591	韓国	女性	20歳代以下	大阪府
592	韓国	女性	20歳代以下	東京都
593	韓国	女性	20歳代以下	福岡県
594	韓国	女性	20歳代以下	札幌市、オルゴール館
595	韓国	男性	30・40歳代	原宿
596	韓国	男性	30・40歳代	東京都
597	韓国	男性	30・40歳代	東京都
598	韓国	男性	30・40歳代	東京都渋谷区
599	韓国	男性	30・40歳代	大阪城
600	韓国	男性	30・40歳代	東京都、大阪府
601	韓国	男性	30・40歳代	東京都
602	韓国	男性	30・40歳代	沖縄県全体を巡った
603	韓国	男性	30・40歳代	福岡県
604	韓国	男性	30・40歳代	東京都
605	韓国	男性	30・40歳代	大阪府、福岡県、対馬市、沖縄県
606	韓国	男性	30・40歳代	東京都
607	韓国	男性	30・40歳代	福岡県
608	韓国	男性	30・40歳代	福岡県

連番	国 (居住地)	F1 (性別)	F2 (年齢)	Q11日本の訪問した都道府県や観光地
609	韓国	男性	30・40歳代	京都府、大阪府
610	韓国	男性	30・40歳代	東京都
611	韓国	男性	30・40歳代	大阪府
612	韓国	男性	30・40歳代	大阪府
613	韓国	男性	30・40歳代	沖縄美ら海水族館、国際通り
614	韓国	男性	30・40歳代	東京都市内
615	韓国	男性	30・40歳代	大阪府
616	韓国	男性	30・40歳代	札幌市
617	韓国	男性	30・40歳代	長崎県
618	韓国	男性	30・40歳代	福岡県
619	韓国	男性	30・40歳代	札幌市、東京都、福岡県
620	韓国	男性	30・40歳代	東京都
621	韓国	男性	30・40歳代	千葉県
622	韓国	男性	30・40歳代	北海道
623	韓国	男性	30・40歳代	京都府、大阪府
624	韓国	男性	30・40歳代	東京都
625	韓国	男性	30・40歳代	大阪市内
626	韓国	男性	30・40歳代	サッポロビール博物館
627	韓国	男性	30・40歳代	九州地方、キャナルシティ博多
628	韓国	男性	30・40歳代	福岡県
629	韓国	男性	30・40歳代	東京都
630	韓国	男性	30・40歳代	温泉
631	韓国	女性	30・40歳代	札幌市
632	韓国	女性	30・40歳代	東京都、大阪府、福岡県
633	韓国	女性	30・40歳代	北海道札幌市
634	韓国	女性	30・40歳代	沖縄県
635	韓国	女性	30・40歳代	沖縄県、水族館
636	韓国	女性	30・40歳代	ユニバーサルスタジオジャパン
637	韓国	女性	30・40歳代	沖縄県
638	韓国	女性	30・40歳代	福岡県、湯布院町
639	韓国	女性	30・40歳代	白川郷
640	韓国	女性	30・40歳代	横浜市
641	韓国	女性	30・40歳代	東京都、代官山、原宿
642	韓国	女性	30・40歳代	東京都
643	韓国	女性	30・40歳代	大阪府
644	韓国	女性	30・40歳代	国際通り
645	韓国	女性	30・40歳代	太宰府天満宮、湯布院町
646	韓国	女性	30・40歳代	北海道、大阪府、宮崎県
647	韓国	女性	30・40歳代	札幌市
648	韓国	女性	30・40歳代	大濠公園、天神
649	韓国	女性	30・40歳代	沖縄県の海
650	韓国	女性	30・40歳代	京都府、大阪府、兵庫県
651	韓国	女性	30・40歳代	福岡県、別府市、湯布院町
652	韓国	女性	30・40歳代	大阪府
653	韓国	女性	30・40歳代	東京ディズニーランド、ユニバーサルスタジオジャパン
654	韓国	女性	30・40歳代	富士山



連番	国 (居住地)	F1 (性別)	F2 (年齢)	Q11日本の訪問した都道府県や観光地
655	韓国	女性	30・40歳代	赤れんが庁舎
656	韓国	女性	30・40歳代	福岡県
657	韓国	女性	30・40歳代	札幌市、小樽市、富良野市、美瑛町
658	韓国	女性	30・40歳代	札幌市
659	韓国	女性	30・40歳代	沖縄県の観光地
660	韓国	女性	30・40歳代	京都府、大阪府、神戸市
661	韓国	女性	30・40歳代	沖縄県
662	韓国	女性	30・40歳代	パイナップル農場
663	韓国	女性	30・40歳代	札幌市
664	韓国	女性	30・40歳代	九州地方、温泉
665	韓国	女性	30・40歳代	福岡県
666	韓国	女性	30・40歳代	東京タワー、お台場
667	韓国	女性	30・40歳代	ビーチ
668	韓国	女性	30・40歳代	東京都
669	韓国	女性	30・40歳代	ビーチ、ショッピングモール
670	韓国	女性	30・40歳代	東京ディズニーランド
671	韓国	女性	30・40歳代	東京都
672	韓国	女性	30・40歳代	国際通り
673	韓国	女性	30・40歳代	大阪府
674	韓国	女性	30・40歳代	東京都
675	韓国	男性	50歳代以上	京都府、大阪府
676	韓国	男性	50歳代以上	群馬県、神奈川県温泉、熊本県
677	韓国	男性	50歳代以上	小樽運河
678	韓国	男性	50歳代以上	神社、レストラン
679	韓国	男性	50歳代以上	東京都
680	韓国	男性	50歳代以上	広島県
681	韓国	男性	50歳代以上	東京都、京都府、大阪府
682	韓国	男性	50歳代以上	岡城跡
683	韓国	男性	50歳代以上	大阪府、ユニバーサルスタジオジャパン
684	韓国	男性	50歳代以上	福岡県
685	韓国	男性	50歳代以上	沖縄県中北部、那覇市
686	韓国	男性	50歳代以上	北海道観光地
687	韓国	男性	50歳代以上	東京都
688	韓国	男性	50歳代以上	沖縄美ら海水族館
689	韓国	男性	50歳代以上	大阪府
690	韓国	男性	50歳代以上	島根県
691	韓国	男性	50歳代以上	大阪広域環境施設組合 舞洲工場
692	韓国	男性	50歳代以上	東京ディズニーランド
693	韓国	男性	50歳代以上	東京ディズニーランド
694	韓国	男性	50歳代以上	東京都
695	韓国	男性	50歳代以上	小樽市、函館市
696	韓国	男性	50歳代以上	札幌市
697	韓国	男性	50歳代以上	大阪府
698	韓国	男性	50歳代以上	東京ディズニーランド、大阪城
699	韓国	男性	50歳代以上	大阪府
700	韓国	男性	50歳代以上	福岡県
701	韓国	男性	50歳代以上	日光市

連番	国 (居住地)	F1 (性別)	F2 (年齢)	Q11日本の訪問した都道府県や観光地
702	韓国	男性	50歳代以上	金閣寺
703	韓国	男性	50歳代以上	大阪府
704	韓国	男性	50歳代以上	嵐山
705	韓国	男性	50歳代以上	成田市
706	韓国	男性	50歳代以上	札幌市
707	韓国	男性	50歳代以上	東京都
708	韓国	女性	50歳代以上	東京都
709	韓国	女性	50歳代以上	温泉
710	韓国	女性	50歳代以上	居住する知人と神社と寺院近所で食べ物などを食べる。
711	韓国	女性	50歳代以上	温泉
712	韓国	女性	50歳代以上	阿蘇山
713	韓国	女性	50歳代以上	東京都
714	韓国	女性	50歳代以上	東京都
715	韓国	女性	50歳代以上	札幌市
716	韓国	女性	50歳代以上	モエレ沼公園、函館山
717	韓国	女性	50歳代以上	福岡県
718	韓国	女性	50歳代以上	福岡県
719	韓国	女性	50歳代以上	京都府、大阪府、奈良県
720	韓国	女性	50歳代以上	大阪府
721	韓国	女性	50歳代以上	大阪府
722	韓国	女性	50歳代以上	沖縄県
723	韓国	女性	50歳代以上	温泉旅行
724	韓国	女性	50歳代以上	大阪府
725	韓国	女性	50歳代以上	大阪府
726	韓国	女性	50歳代以上	福岡県、温泉観光
727	韓国	女性	50歳代以上	沖縄県南城市、水族館
728	韓国	女性	50歳代以上	大阪府
729	韓国	女性	50歳代以上	タワー、旅館、ショッピングセンター
730	韓国	女性	50歳代以上	京都府、大阪府
731	韓国	女性	50歳代以上	別府市、湯布院町

---

## 2. 海外WEB調査

### (4) 調査票

---

F1.

あなたの性別をお答えください。

(ひとつだけ) 【必須】

- 男性
- 女性
- その他
- 答えたくない

F2.

あなたの年齢をお答えください。

(半角数値) 【必須】

歳

Q1.

あなたは過去に何回日本へ旅行に行ったことがありますか。

【必須】

回

Q2.

最近、日本に旅行に行ったときの状況をお答えください。  
あなたが日本を訪れたのは何年前ですか。

(ひとつだけ) 【必須】

- 3年前 (2019年)
- 4年前 (2018年)
- 5年前 (2017年)

Q3.

最近、日本に旅行に行ったときの状況をお答えください。  
あなたが日本へ旅行を訪れたときの主な目的は何ですか。

(ひとつだけ) 【必須】

- ビジネス
- 観光・レジャー
- 親戚・知人訪問
- その他

Q4.

最近、日本に旅行に行ったときの状況をお答えください。  
あなたは何人で日本へ旅行に行きましたか。あなた自身を含む人数をお答えください。

【必須】

人

Q5.

最近、日本に旅行に行ったときの状況をお答えください。  
あなたは誰と旅行に行きましたか。

(いくつでも) 【必須】

- 家族・親族
- 夫婦・パートナー
- 友人
- 職場の同僚
- その他

Q6.

最近、日本に旅行に行ったときの状況をお答えください。  
あなたが日本へ旅行に訪れたとき何泊しましたか。

【必須】

泊

Q7.

最近、日本に旅行に行ったときの状況をお答えください。  
あなたは何か所の宿泊施設に泊まりましたか。

【必須】

箇所

Q8.

最近、日本に旅行に行ったときの状況をお答えください。  
あなたが日本を訪れたとき、どのような旅行の手配方法でしたか。

(ひとつだけ) 【必須】

- 旅行会社などが企画した団体ツアーへの参加
- 往復の交通費と宿泊等がセットになった個人旅行向けパッケージ商品の利用
- 交通機関や宿泊費等を自分で手配
- その他

Q9.

最近、日本に旅行に行ったときの状況をお答えください。  
あなたは旅行するにあたって、観光地の情報等をどのように収集しましたか。

(いくつでも) 【必須】

- 自国の親戚・知人
- 日本在住の親戚・知人
- 自国のホームページ (観光サイトなど)
- 日本のホームページ (観光・宿泊・交通機関のサイトなど)
- SNS (Facebook、Twitter、Instagramなど)
- 動画サイト (YouTubeなど)
- 個人ブログ
- 旅行ガイドブックなど (ロンリープラネット、ミシュランなど)
- テレビの広告
- テレビの旅行番組
- ラジオの広告
- その他

特になし

**Q10.**

最近、日本に旅行に行ったときの状況をお答えください。  
あなたは日本のどこに行きましたか。



(いくつでも) 【必須】

- ①北海道地方
- ②東北地方
- ③関東地方
- ④中部地方
- ⑤関西地方
- ⑥中国・四国地方
- ⑦九州地方
- ⑧沖縄地方

**Q11.**

訪問した具体的な都道府県や観光地をお答えください。

【必須】

**Q12.**

あなたは将来また日本に行きたいですか。

(ひとつだけ) 【必須】

- 行きたい
- 行きたくない

Q13.

あなたは次に日本に旅行に行くときにどこに行きたいですか。



(いくつでも) 【必須】

- ①北海道地方
- ②東北地方
- ③関東地方
- ④中部地方
- ⑤関西地方
- ⑥中国・四国地方
- ⑦九州地方
- ⑧沖縄地方
- 未定

**Q14.**

あなたは次に日本に旅行に行くときどのような目的で行きたいですか。

(いくつでも) 【必須】

- 日本食を食べる
- 日本酒 (日本酒、焼酎など)
- 日本の旅館・ホテルに宿泊
- 温泉に入浴
- 自然・景観地を観光
- 繁華街で街歩き
- 美術館・博物館
- 動物園・水族館・植物園
- テーマパーク
- スキー・スノーボード
- その他のスポーツ (ゴルフなど)
- 舞台鑑賞 (歌舞伎・演劇・音楽など)
- 四季の体感 (花見・紅葉狩り・雪など)
- 映画・アニメのゆかりの地を訪問
- 日本の歴史・伝統文化体験
- 日本の日常生活体験
- 日本のポップカルチャーを楽しむ
- 治療・健診 (ヘルスツーリズム)
- その他

**Q15.**

あなたはどんな状況になれば日本へ旅行に行きますか。

(いくつでも) 【必須】

- 渡航制限や入国時の隔離などが解除されたら
- ワクチンが広く普及したら
- 日本での感染者がゼロになったら
- 世間的に海外旅行が再開されたら
- 新型コロナウイルス感染症が収束しても、当面の間はいかない
- 特になし

**Q16.**

あなたは現在、日本への旅行を計画していますか。

(ひとつだけ) 【必須】

- 計画している
- 計画していない

**Q17.**

具体的にはいつ頃計画をしていますか。



具体的にいつ頃計画をされているか。

(ひとつだけ) 【必須】

- 1年未満
- 1年後
- 2年後
- 3年後
- 新型コロナウイルス感染症が収束したら
- 未定

Q18.

あなたはこの鹿児島県内にある観光地等で知っているものはありますか。

(いくつでも) 【必須】

- 桜島
- 仙巖園
- 天文館
- 霧島神宮
- 砂むし温泉
- 開聞岳
- 屋久島
- 奄美大島
- 与論島
- 知らない

Q19.

あなたは鹿児島県を訪れたことがありますか。

(ひとつだけ) 【必須】

- ある
- ない

Q20.

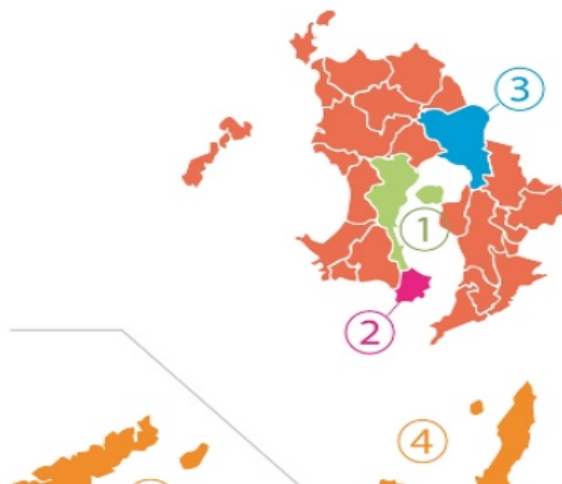
あなたは何回鹿児島県に行ったことがありますか。

(半角数値) 【必須】

回

Q21.

あなたは鹿児島県のどこに行きましたか。





(いくつでも) 【必須】

- ①鹿児島エリア (桜島、天文館など)
- ②指宿エリア (砂むし、武家屋敷など)
- ③霧島エリア (霧島神宮など)
- ④奄美・種子島・屋久島エリア (屋久島縄文杉、マングローブ原生林など)
- その他

以下のホームページを見てご回答ください。

<https://www.kagoshima-yokanavi.jp/>

**Q22.**

あなたはかごしま市観光ナビを見て、鹿児島市に行ってみたいと思いましたか。

(ひとつだけ) 【必須】

- 行ってみたい
- どちらかといえば行ってみたい
- どちらともいえない
- どちらかといえば行きたいとは思わない
- 行きたいとは思わない

**Q23.**

あなたはどなたと行ってみたいと思いましたか。

(いくつでも) 【必須】

- 家族・親族
- 夫婦・パートナー
- 友人
- 職場の同僚
- その他

**Q24.**

行ってみたいと思った理由は何ですか。

(いくつでも) 【必須】

- 美しい自然や景勝地に恵まれている
- 魅力的な食べ物・飲み物がある
- 伝統的な文化がある
- 観光スポットが豊富
- 史跡が豊富
- 魅力的な土産、買いたい商品がある
- 街並みが美しい
- 魅力的な宿泊施設がある
- 楽しいイベント、祭りなどが開催されている
- アウトドアスポーツ、趣味、工芸などの体験などが楽しめる
- 美術館博物館などが豊富である
- オンラインで飲食店や体験の予約ができるから
- その他

Q25.

あなたはかごしま市観光ナビを見て旅行に必要な情報は得られましたか。

(ひとつだけ) 【必須】

- 情報は得られた
- どちらかといえば情報は得られた
- どちらともいえない
- どちらかといえば情報は得られなかった
- 得られなかった

Q26.

あなたはかごしま市観光ナビを見て不足していると感じた内容はどれですか。

(いくつでも) 【必須】

- 特集記事
- 観光スポット
- グルメカフェ
- 宿泊
- 観光アクセス
- モデルコース
- イベント
- ムスリム・ベジタブルの情報
- 体験
- お土産
- 特になし

Q27.

あなたはこの中で興味がある観光コンテンツはありますか。

(いくつでも) 【必須】

- 桜島



- 名勝 仙巖園



城山（城山展望台・城山自然遊歩道）



天文館



いおワールドかごしま水族館



鹿児島市平川動物公園



鶴丸城 御楼門







黒神埋没鳥居



慈眼寺公園



おはら祭



よりみちクルーズ



「ミニジープ」レンタル






遊覧飛行 桜島コース



スポーツサイクルレンタル



桜島半日カヤックツアー



桜島 火山灰アート体験



甲冑着装体験&撮影会 (仙巖園)







□ シュノーケリング



□ イルカウォッチング&クルーズ



□ 康正寿司学校 本格手握りコース



□ シティビュー



□ 市電





黒豚料理



しろくま



特になし

Q28.

各コンテンツのホームページを見てご回答ください。

あなたはかごしま市観光ナビの各コンテンツページを見て魅力的だと思いましたか。



(それぞれひとつずつ) 【必須】

	魅力的だ と思った	どちらかといえ ば魅力的だと思 った	どちらと もいえな い	どちらかといえ ば魅力を感じなかつ た	魅力を感じなかつ た
桜島 <a href="https://www.kagoshima-yokanavi.jp/article/sakurajima">https://www.kagoshima-yokanavi.jp/article/sakurajima</a>	<input type="radio"/>	<input type="radio"/>	<input type="radio"/>	<input type="radio"/>	<input type="radio"/>
名勝 仙巖園 <a href="https://www.kagoshima-yokanavi.jp/spot/10006">https://www.kagoshima-yokanavi.jp/spot/10006</a>	<input type="radio"/>	<input type="radio"/>	<input type="radio"/>	<input type="radio"/>	<input type="radio"/>
城山 (城山展望台・城山自然遊歩道) <a href="https://www.kagoshima-">https://www.kagoshima-</a>	<input type="radio"/>	<input type="radio"/>	<input type="radio"/>	<input type="radio"/>	<input type="radio"/>



<a href="https://www.kagoshima-yokanavi.jp/spot/10002">https://www.kagoshima-yokanavi.jp/spot/10002</a>	○	○	○	○	○
天文館 <a href="https://www.kagoshima-yokanavi.jp/spot/10027">https://www.kagoshima-yokanavi.jp/spot/10027</a>	○	○	○	○	○
いおワールドかごしま水族館 <a href="https://www.kagoshima-yokanavi.jp/spot/10030">https://www.kagoshima-yokanavi.jp/spot/10030</a>	○	○	○	○	○
鹿児島市平川動物公園 <a href="https://www.kagoshima-yokanavi.jp/spot/10029">https://www.kagoshima-yokanavi.jp/spot/10029</a>	○	○	○	○	○
鶴丸城 御楼門 <a href="https://www.kagoshima-yokanavi.jp/spot/20047">https://www.kagoshima-yokanavi.jp/spot/20047</a>	○	○	○	○	○
黒神埋没鳥居 <a href="https://www.kagoshima-yokanavi.jp/spot/10024">https://www.kagoshima-yokanavi.jp/spot/10024</a>	○	○	○	○	○

慈眼寺公園 <a href="https://www.kagoshima-yokanavi.jp/spot/10008">https://www.kagoshima-yokanavi.jp/spot/10008</a>	○	○	○	○	○
おはら祭 <a href="https://www.kagoshima-yokanavi.jp/event/10001">https://www.kagoshima-yokanavi.jp/event/10001</a>	○	○	○	○	○
よりみちクルーズ <a href="https://www.kagoshima-yokanavi.jp/activity/10090">https://www.kagoshima-yokanavi.jp/activity/10090</a>	○	○	○	○	○
「ミニジープ」レンタル <a href="https://www.kagoshima-yokanavi.jp/activity/20071">https://www.kagoshima-yokanavi.jp/activity/20071</a>	○	○	○	○	○
遊覧飛行 桜島コース <a href="https://www.kagoshima-yokanavi.jp/activity/10371">https://www.kagoshima-yokanavi.jp/activity/10371</a>	○	○	○	○	○
スポーツサイクルレンタル <a href="https://www.kagoshima-yokanavi.jp/activity/10380">https://www.kagoshima-yokanavi.jp/activity/10380</a>	○	○	○	○	○
桜島半日カヤックツアー <a href="https://www.kagoshima-yokanavi.jp/activity/10372">https://www.kagoshima-yokanavi.jp/activity/10372</a>	○	○	○	○	○
桜島 火山灰アート体験 <a href="https://www.kagoshima-yokanavi.jp/activity/10372">https://www.kagoshima-yokanavi.jp/activity/10372</a>	○	○	○	○	○

<a href="https://www.kagoshima-yokanavi.jp/activity/10393">https://www.kagoshima-yokanavi.jp/activity/10393</a>	<input type="radio"/>	<input type="radio"/>	<input type="radio"/>	<input type="radio"/>	<input type="radio"/>
甲冑着装体験&撮影会（仙巖園） <a href="https://www.kagoshima-yokanavi.jp/activity/10396">https://www.kagoshima-yokanavi.jp/activity/10396</a>	<input type="radio"/>	<input type="radio"/>	<input type="radio"/>	<input type="radio"/>	<input type="radio"/>
シュノーケリング <a href="https://www.kagoshima-yokanavi.jp/activity/10390">https://www.kagoshima-yokanavi.jp/activity/10390</a>	<input type="radio"/>	<input type="radio"/>	<input type="radio"/>	<input type="radio"/>	<input type="radio"/>
イルカウォッチング&クルーズ <a href="https://www.kagoshima-yokanavi.jp/activity/10377">https://www.kagoshima-yokanavi.jp/activity/10377</a>	<input type="radio"/>	<input type="radio"/>	<input type="radio"/>	<input type="radio"/>	<input type="radio"/>
康正寿司学校 本格手握りコース <a href="https://www.kagoshima-yokanavi.jp/activity/10398">https://www.kagoshima-yokanavi.jp/activity/10398</a>	<input type="radio"/>	<input type="radio"/>	<input type="radio"/>	<input type="radio"/>	<input type="radio"/>

シティビュー <a href="https://www.kagoshima-yokanavi.jp/article/city-view">https://www.kagoshima-yokanavi.jp/article/city-view</a>	<input type="radio"/>	<input type="radio"/>	<input type="radio"/>	<input type="radio"/>	<input type="radio"/>
市電 <a href="https://www.kagoshima-yokanavi.jp/transportation/10406">https://www.kagoshima-yokanavi.jp/transportation/10406</a>	<input type="radio"/>	<input type="radio"/>	<input type="radio"/>	<input type="radio"/>	<input type="radio"/>
黒豚料理 <a href="https://www.kagoshima-yokanavi.jp/article/gourmet">https://www.kagoshima-yokanavi.jp/article/gourmet</a>	<input type="radio"/>	<input type="radio"/>	<input type="radio"/>	<input type="radio"/>	<input type="radio"/>
しろくま <a href="https://www.kagoshima-yokanavi.jp/gourmet/10038">https://www.kagoshima-yokanavi.jp/gourmet/10038</a>	<input type="radio"/>	<input type="radio"/>	<input type="radio"/>	<input type="radio"/>	<input type="radio"/>

**Q29.**

鹿児島市では公式観光アプリを配信予定にしていますが、あなたはどんな特典があれば、アプリをダウンロードしますか。

(ひとつだけ) **【必須】**





- 500円相当のクーポンプレゼント
- 1000円相当のクーポンプレゼント
- 鹿児島市内で使える1日乗車券（バス、市電、桜島フェリー）プレゼント
- 特典がなくてもアプリが魅力的であったらダウンロードする
- 特典にかかわらず、アプリはダウンロードしない






Q30.


あなたは鹿児島市公式観光アプリにどのような情報・機能があったらいいと思いますか。

(いくつでも) 【必須】



- 特集記事
- 観光スポット
- グルメカフェ
- 宿泊施設情報
- 観光アクセス
- 観光モデルコース
- イベント情報
- 地元の人のおすすめ情報
- 観光交通パス(一日乗車券)の購入
- お得なキャンペーンやクーポンの取得
- お買物ごとにポイントが貯まる
- 体験メニューなどオンラインでの予約・決済
- 特になし



























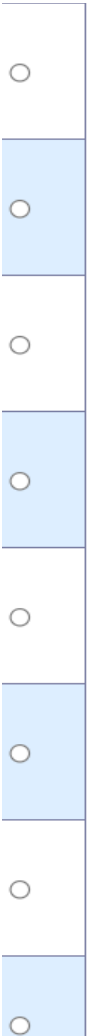







力を感じ  
なかった







—

